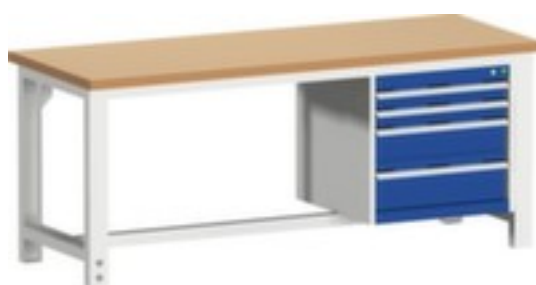


bott **établi** **cubio**

hauteur x largeur x profondeur 740 - 1140 x 2000 x 750 mm, plateau de table en hêtre rouge, huilé, force 1500 kg, exécution du châssis 4 pieds, équipement : 4 tiroirs, châssis avec finition époxy résistante aux chocs et aux rayures en RAL7035 gris clair, face avant avec finition époxy résistante aux chocs et aux rayures en RAL5010 bleu gentiane



Numéro d'article: 126127

bott Établi cubio














établi








- hauteur x largeur x profondeur 740 - 1140 x 2000 x 750 mm
- plateau de table en hêtre rouge, huilé
- épaisseur de panneau 40 mm
- force 1500 kg
- exécution du châssis 4 pieds
- équipement : 4 tiroirs
- force par tiroir 75 kg
- tiroirs à roulement à billes, extension 100 %
- avec charges normales
- structure en acier
- châssis avec finition époxy résistante aux chocs et aux rayures en RAL7035 gris clair
- face avant avec finition époxy résistante aux chocs et aux rayures en RAL5010 bleu gentiane

Détails techniques

| | | | |
|-------------------------|--------------------|------------------------------|--------------------------|
| type de meuble | table | hauteur frontale 200 mm | 1 pièce |
| type de table | éta bli | capacité de charge de tiroir | 75 kg |
| Exécution du bâti | 4 pieds | extension tiroir | 100 % |
| forme de châssis | piè tement 4 pieds | glissière tiroir | à roulement à billes |
| hauteur | 740-1140 mm | matériau de plaque | hêtre rouge |
| largeur | 2000 mm | surface de plaque | huilé |
| profondeur | 750 mm | couleur de la plaque | hêtre rouge |
| Type d'extension | charges normales | matériau de châssis | acier |
| épaisseur de panneau | 40 mm | surface de châssis | finition peinture époxy |
| charge | 1500 kg | couleur du châssis | gris clair // RAL7035 |
| hauteur réglable | oui | surface de face avant | finition peinture époxy |
| équipement éta bli | 4 tiroirs | couleur de la face avant | bleu gentiane // RAL5010 |
| nombre de tiroirs | 4 pièce | roulant | non |
| hauteur frontale 75 mm | 2 pièce | Poids | 141,8 kg |
| hauteur frontale 150 mm | 1 pièce | | |

Accessoires

| | | |
|--------|---|---|
| 126154 |  | panneau latéral pour éta bli, hauteur x largeur 692 x 610 mm, avec perforations, en RAL5010 bleu gentiane |
| 126156 |  | panneau latéral pour éta bli, hauteur x largeur 692 x 610 mm, avec perforations, en RAL7035 gris clair |
| 126157 |  | panneau latéral pour éta bli, hauteur x largeur 692 x 610 mm, avec perforations, en RAL7016 gris anthracite |
| 126158 |  | panneau latéral pour éta bli, hauteur x largeur 692 x 610 mm, avec perforations, en RAL3004 rouge pourpre |
| 126165 |  | tablette pour éta bli, hauteur x largeur x profondeur 50 x 2000 x 750 mm, en acier en RAL7035 gris clair |
| 126169 |  | rail du panneau arriè re pour éta bli, hauteur x largeur x profondeur 662 x 2000 x 24 mm, en gris clair |
| 126170 |  | traverses pour éta bli, largeur 2000 mm, 3 pièces, en RAL7035 gris clair |
| 126171 |  | tablette pour éta bli, hauteur x largeur x profondeur 50 x 2000 x 750 mm, en acier en RAL7035 gris clair |
| 126221 |  | Plateau tournant, hauteur x diamètre 20 x 380 mm |
| 126222 |  | Plateau tournant, hauteur x diamètre 20 x 500 mm |
| 126223 |  | Plateau tournant, hauteur x diamètre 20 x 380 mm, avec fonction de blocage |
| 126225 |  | Plateau tournant, hauteur x diamètre 20 x 500 mm, avec fonction de blocage |
| 126227 |  | Profil de finition plan de travail, pour éta bli, suivant à l'arriè re, hauteur x largeur x profondeur 85 x 2000 x 15 mm, en multiplis de hêtre |

| | | |
|--------|---|---|
| 126228 |  | Profil de finition plan de travail, pour établi, suivant sur le côté, hauteur x largeur x profondeur 85 x 15 x 750 mm, en multiplis de hêtre |
| 126229 |  | Plateau tournant, hauteur x largeur x profondeur 16,5 x 175 x 175 mm, pour largeur de mors 100 mm, réglage simple par levier de serrage à bascule |
| 126230 |  | Plateau tournant, hauteur x largeur x profondeur 22 x 215 x 215 mm, pour largeur de mors 125 mm, réglage simple par levier de serrage à bascule |
| 126231 |  | Plateau tournant, hauteur x largeur x profondeur 24 x 225 x 225 mm, pour largeur de mors 135 mm, réglage simple par levier de serrage à bascule |
| 126232 |  | Plateau tournant, hauteur x largeur x profondeur 25 x 260 x 260 mm, pour largeur de mors 150 mm, réglage simple par levier de serrage à bascule |
| 126233 |  | Plateau tournant, hauteur x largeur x profondeur 25 x 284 x 284 mm, pour largeur de mors 175 mm, réglage simple par levier de serrage à bascule |
| 126234 |  | Dispositif de réglage en hauteur, hauteur 240 mm, pour largeur de mors 100 mm, avec vérin à gaz |