

## LISTA

### Schubladenschrank

#### Selection

Höhe x Breite x Tiefe 1000 x 1023 x 725 mm, 8 Schublade(n), Verschießbar mit Key Lock, Korpus mit schlag- und kratzfester Pulverbeschichtung, Front mit schlag- und kratzfester Pulverbeschichtung

Artikelnummer: 508573



**LISTA**



**10 YEARS WARRANTY**



### LISTA Schubladenschrank Selection

#### Schubladenschrank

- Höhe x Breite x Tiefe 1000 x 1023 x 725 mm
- 8 Schublade(n)
- Schubladen Höhe 2x75 mm/3x100 mm/3x150 mm
- Konstruktion aus Stahl
- mit Griffleiste
- Mit Sichtfenster zur Beschriftung
- Traglast je Schublade 200 kg
- Schubladenauszug 100 %
- Mit Einzelauszugssperre
- Verschießbar mit Key Lock












- Korpus mit schlag- und kratzfester Pulverbeschichtung
- Front mit schlag- und kratzfester Pulverbeschichtung
- GS- und TÜV-geprüft
- 10 Jahre Garantie


## Technische Details

Möbeltyp	Schrank	Auszug Schublade	100 %
Schranktyp	Schubladenschrank	Oberfläche Korpus	pulverbeschichtet
Material	Stahl	Oberfläche Front	pulverbeschichtet
Höhe	1000 mm	Auszugssperre	Einzelauszugssperre
Breite	1023 mm	Beschriftungsfeld	Sichtfenster zur Beschriftung
Tiefe	725 mm	abschließbar	ja
Schrank Ausstattung	Schubladen	Schließsystem	Key Lock
Schubladen Anzahl	8 Stück	Mitteltrennwand	nein
Schubladen Anzahl x Höhe	2x75 mm/3x100 mm/3x150 mm	Griff	Griffleiste
Fronthöhe 75 mm	2 Stück	fahrbar	nein
Fronthöhe 100 mm	3 Stück	Zertifizierung	GS // TÜV
Fronthöhe 150 mm	150 Stück	Garantie	10 Jahre
Schubladentraglast	200 kg	Gewicht	192 kg

## Zubehör

508618		Schubladeneinsatzset, 4 x Schlitzwand + 5 x Trennblech, passend für Schubladen-Nutzmaß 54 x 36 E = 918 x 612 mm, Fronthöhe 75 mm, Höhe x Breite x Tiefe 75 x 918 x 612 mm
508619		Schubladeneinsatzset, 4 x Schlitzwand + 5 x Trennblech, passend für Schubladen-Nutzmaß 54 x 36 E = 918 x 612 mm, Fronthöhe 100 mm, Höhe x Breite x Tiefe 100 x 918 x 612 mm
508620		Schubladeneinsatzset, 4 x Schlitzwand + 5 x Trennblech, passend für Schubladen-Nutzmaß 54 x 36 E = 918 x 612 mm, Fronthöhe 150 mm, Höhe x Breite x Tiefe 150 x 918 x 612 mm
508624		Schubladeneinsatzset, 5 x Schlitzwand + 12 x Trennblech, passend für Schubladen-Nutzmaß 54 x 36 E = 918 x 612 mm, Fronthöhe 75 mm, Höhe x Breite x Tiefe 75 x 918 x 612 mm
508625		Schubladeneinsatzset, 5 x Schlitzwand + 12 x Trennblech, passend für Schubladen-Nutzmaß 54 x 36 E = 918 x 612 mm, Fronthöhe 100 mm, Höhe x Breite x Tiefe 100 x 918 x 612 mm
508626		Schubladeneinsatzset, 5 x Schlitzwand + 12 x Trennblech, passend für Schubladen-Nutzmaß 54 x 36 E = 918 x 612 mm, Fronthöhe 150 mm, Höhe x Breite x Tiefe 150 x 918 x 612 mm
508631		Einsatzkasten-Set, bestehend aus 30 Kästen, 12 x BxT 150x75 mm, 18 x BxT 150x150 mm, passend für Schubladen-Nutzmaß 54 x 36 E = 918 x 612 mm, Fronthöhe 75 mm, Höhe x Breite x Tiefe 75 x 918 x 612 mm
508632		Einsatzkasten-Set, bestehend aus 30 Kästen, 12 x BxT 150x75 mm, 18 x BxT 150x150 mm, passend für Schubladen-Nutzmaß 54 x 36 E = 918 x 612 mm, Fronthöhe 100 mm, Höhe x Breite x Tiefe 100 x 918 x 612 mm
508633		Mulden-Set, 24 Muldenteile (16 x 4-teilig, 8 x 3-teilig) + 40 Muldenwände, passend für Schubladen-Nutzmaß 54 x 36 E = 918 x 612 mm, Fronthöhe 50 mm, Höhe x Breite x Tiefe 50 x 918 x 612 mm, In rot

## Dazu passt auch ...

		
194847		Arbeitsplatz-Bodenbelag, Meterware, Höhe x Breite 9 x 900 mm, max. Länge 18300 mm, Aus PVC mit längsgerillter Oberfläche in grau
520197		Werkzeugkasten, Höhe x Breite x Tiefe 200 x 530 x 200 mm, 6 Fächer, Aus Stahl in hammerschlagblau
974176		Sichtlagerkasten, Höhe x Breite x Tiefe 125 x 145 x 230 / 200 mm, Aus Polypropylen in rot