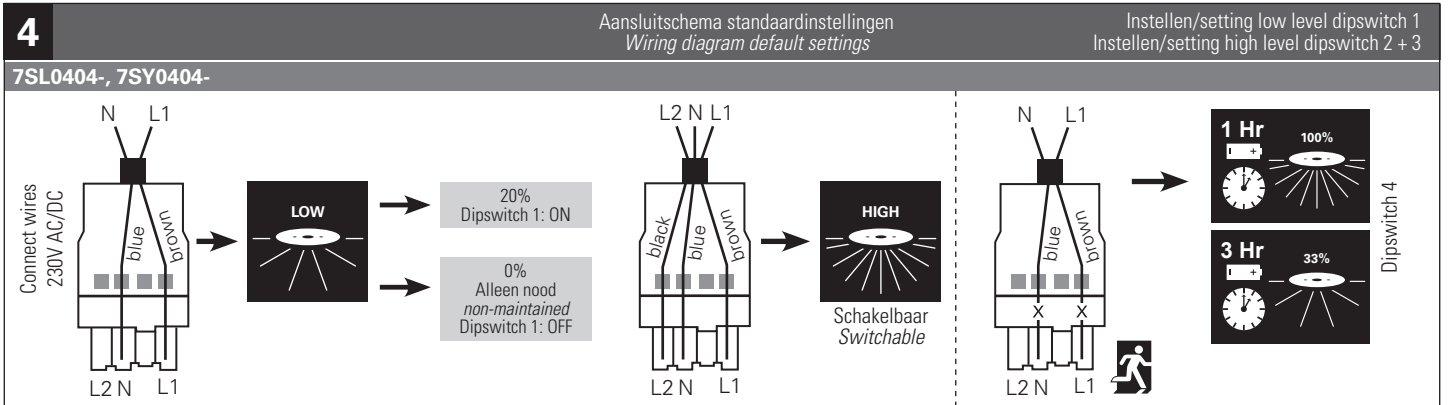























De armatuur dient te worden geïnstalleerd door een bevoegd elektrotechnisch installateur conform de geldende richtlijnen en voorschriften.  
 The luminaires shall be installed by a qualified electrician and wired in accordance with the latest IEE electrical regulations and national requirements.



Spacingtabel 1 lux (m)

	Wand haaks	Haaks (x-as)	Lijn (y-as)	Lijn wand
Height (m)				
2,0	4,8	11,6	17,9	7,7
2,5	5,4	12,9	20,4	8,7
3,0	5,6	14,1	22,6	9,4
3,5	4,4	15,2	24,4	9,8
4,0	4,0	14,8	24,6	5,3
4,5	3,8	14,6	23,0	4,8
5,0	3,5	12,3	22,4	4,3



Dipswitch 1,2,3,4 Setting light level		
<b>Dipswitch 1</b>	<b>Low level</b>	
	Low level 20% STANDAARD / DEFAULT	
	Low level 0%	
<b>Dipswitch 2,3</b>	<b>High level</b>	
	High-level 100% STANDAARD / DEFAULT	
	High level 80%	
	High level 60%	
	High level 40%	
<b>Dipswitch 4</b>	<b>Emergency mode</b>	
	Emergency 1 Hour 100% STANDAARD / DEFAULT	
	Emergency 3 Hours 33%	

## Info Autotest

### AutoTest

Het armatuur voert maandelijks een functietest uit en jaarlijks een duurttest. Een bi-colour LED-indicator geeft de status van het armatuur aan: groen=oké, rood=fout.

### LED knippert snel rood (2x per sec):

lampfout of driverfout: vraag RMA aan en stuur het binnenwerk op ter reparatie. Reset na terugplaatsen.

### AutoTest

The luminaire carries out a functional test at 30 day intervals and a full rated duration test at yearly intervals. A single dualcolor LED indicates the status of the emergency lighting: green = okay, red = defective.

### RED quick flash (2x per sec)

Lamp or driver/module fault: Request RMA and return reflector for repair. Reset after installation.

### Led knippert langzaam rood (1x per 2 sec):

Batterijfout: vervang de batterypack 3,6V / 2,2 Ah Long Life High Temp en reset de module

### Reset & test


'Wis een foutmelding door 2x binnen 5 seconde op de testknop te drukken. Hierna vindt een korte functietest plaats.

### RED slow flash (1x per 2 sec):

Replace battery Longlife NiMh 3,6V / 2.2 Ah High Temp and reset modul

### Reset & test

Clear a recorded fault condition by pressing the testbutton ON/OFF twice within 5 seconds. A functional test is then carried out automatically.



Voor meer informatie bezoek / For more information visit : [www.hbi-lighting.com](http://www.hbi-lighting.com)