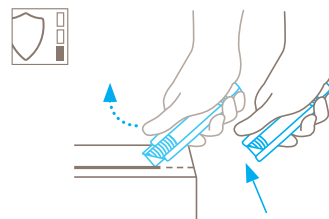


TECHNISCHES DATENBLATT

SECUNORM SMARTCUT NR. 110000

Sicherheitstechnik



Automatischer Klingenzug – hohe Sicherheit

Der automatische Klingenzug des SECUNORM SMARTCUT gewährt Ihnen eine hohe Sicherheit vor Schnittverletzungen. Sobald Sie zum Schneiden angesetzt haben, nehmen Sie den Daumen vom Schieber. Dadurch kann sich die Klinge sofort nach Verlassen des Schneidmaterials in den Griff zurückziehen.



HANDLICHES EINWEG-SICHERHEITSMESSER MIT AUTOMATISCHEM KLINGENZUG.

Bestellnummer 110000.02

So smart kann ein Schneidwerkzeug sein.

Wenn Sie das Sicherheitsmesser in der Hand halten, wissen Sie sofort, warum die Betonung auf SMART liegt. Smart ist z. B. seine leichte und kompakte Form. Oder dass es für fast alle Schneidmaterialien geeignet ist. Smart ist auch, dass selbst so ein kleines Format mit einem automatischen Klingenzug versehen ist. Und smart ist nicht zuletzt seine große Beliebtheit als attraktives Werbemesser.

Einweg, zwei Vorteile

Das SECUNORM SMARTCUT ist ein Einwegmesser. Das heißt für Sie: kein Verletzungsrisiko beim Klingewechsel. Zudem kann die Klinge im Produktionsprozess nicht verloren gehen.

Beidseitiger Schieber

Mit rechts? Mit links? Diese Frage stellt sich nicht. Denn wir haben das SECUNORM SMARTCUT mit einem Schieber versehen, der von beiden Seiten zugänglich ist. Wählen Sie selbst!

Mit Leichtigkeit

Mit nur 17 g ist das SECUNORM SMARTCUT ein echtes Leichtgewicht. Auch das trägt dazu bei, dass Sie damit schnell und effizient schneiden können. Ohne dass Hand und Arm ermüden.

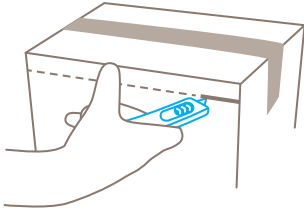
Perfektes Handling

Das Produkt sieht nicht nur handlich aus. Sein kleiner abgerundeter Griff liegt tatsächlich sehr gut in der Hand. Mehr noch: Damit Ihr Daumen nicht abrutscht, ist der Schieber mit Rillen versehen.

Nicht verlieren

So kompakt das SECUNORM SMARTCUT auch ist – auf eine Öse zum Befestigen und Transportieren müssen Sie auch hier nicht verzichten.

ANWENDUNG



PRODUKTEIGENSCHAFTEN

Technische Merkmale



Hohe Sicherheit



Kein Klingenwechsel



Besonders ergonomisch



Klingenaustrittslänge



Schnitttiefe



Für Rechts- und Linkshänder



Öse zum Befestigen



Werbedruckgeeignet

Hauptschneidmaterialien



Karton: bis 2-lagig



Wickel-, Stretch-, Schrumpffolie



Klebeband



Folien- und Papierbahnen



Garn, Schnur

Montierte Klinge

Klingenstärke 0,63 mm.

KLINGENWECHSEL

Hinweis: Diese Klinge kann nicht ausgetauscht werden.

SERVICELEISTUNGEN



Schulungsvideo



Technisches Datenblatt



Beratung

PRODUKT- UND VERPACKUNGSDetails

Bestellnummer	NR. 110000.02	Verpackungseinheit	1 im Einzelkarton
Maße Messer (L x B x H)	110 x 12,5 x 25 mm	Maße Einzelkarton	113 x 13 x 27 mm
Gewicht Messer	17,2 g	Gewicht Einzelkarton	21,3 g
Basismaterial	Kunststoff	EAN-Code Einzelkarton	4002632916571
Klingenaustritt	13,7 mm	Menge per Umkarton	20 Messer
Schnitttiefe	11,6 mm	Maße Umkarton	155 x 115 x 40 mm
		Gewicht Umkarton	459,6 g
		EAN-Code Umkarton	4002632967894
		Zolltarifnummer	82119300

SICHERHEITZERTIFIKAT

Ausstellungsdatum	15. Juni 2012
Zertifikat	GS-Zertifikat NR. S 60077225

Zertifikate und Auszeichnungen



SICHERHEITSHINWEISE

Bitte lesen Sie die Anleitung und bewahren Sie diese stets gut auf, damit Sie Ihr neues MARTOR-Schneidwerkzeug sicher und optimal verwenden können.

1. Allgemeine Anwendungshinweise: Bitte nutzen Sie das Produkt nur für die beschriebenen Arbeiten, stets sorgfältig und nicht auf zweckentfremdete Weise. Achten Sie hierzu auf die korrekte Handhabung und den richtigen Einsatz des Schneidwerkzeugs.

2. Besondere Anwendungshinweise zur Vermeidung von Verletzungsgefahren: Benutzen Sie nur einwandfreie Schneidwerkzeuge mit scharfer, sauberer und unbeschädigter Klinge. Lassen Sie beim Umgang mit dem Produkt immer größte Vorsicht walten.

Achtung, die Klinge ist scharf und kann zu erheblichen und tiefen Schnittverletzungen führen. Greifen Sie daher niemals in die Klinge! Zur Verringerung der Verletzungsgefahr halten Sie Ihre den Schneiduntergrund fixierende und stabilisierende Hand so, dass beim Abrutschen des Messers weder diese

Hand noch andere Körperteile gefährdet sind. Veränderungen oder Manipulationen am Produkt sind nicht erlaubt, da diese die Produktsicherheit beeinträchtigen. **ACHTUNG**, hier ist die Verletzungsgefahr besonders hoch! Sobald die Klinge nicht mehr scharf ist, entsorgen Sie das Einwegmesser über Ihren Restmüll.

3. Nichtverwendung des Schneidwerkzeugs: Bewahren Sie das Produkt stets an einem sicheren Ort auf.

4. Pflegehinweise: Halten Sie das Schneidwerkzeug immer sauber und setzen Sie es nicht unnötig Feuchtigkeit aus, um eine lange Lebensdauer zu gewährleisten.

ACHTUNG: Es wird keine Haftung für Folgeschäden übernommen. Technische Änderungen und Irrtümer vorbehalten! Dieses Produkt gehört nicht in Kinderhände!

ZUBEHÖR

GÜRTELTASCHE M MIT CLIP

NR. 9921



Wohin mit Ihrem Schneidwerkzeug, wenn Sie es mal nicht brauchen? In der robusten GÜRTELTASCHE M finden alle mittelgroßen MARTOR-Messer sowie unsere Sicherheitsscheren Platz. Mehr noch: Die zusätzlichen Innen- und Außenfächer können Sie flexibel bestücken, indem Sie hier z.B. ein weiteres Messer, einen Stift oder eine Klappenverpackung unterbringen. So transportieren Sie in der GÜRTELTASCHE Ihre Arbeitsmittel sicher von A nach B – und haben sie gleich zur Hand, sobald es weitergeht.

SAMMELBOX

NR. 9810




Die SAMMELBOX befüllen Sie mit dem Inhalt Ihrer SAFEBOX. Oder direkt mit Ihren gebrauchten Klagen. Wenn die Box voll ist, drehen Sie den Deckel bis zum Anschlag zu. Die Box lässt sich jetzt nicht mehr öffnen. Danach können Sie die SAMMELBOX mit den Klagen sicher und komplett entsorgen.

WANDHALTERUNG

SAMMELBOX

NR. 9845



Gleich mitbestellen! Ihre SAMMELBOX können Sie mit der praktischen Halterung an jeder geeigneten Wand in Ihrem Unternehmen befestigen – und zum Entsorgen wieder abnehmen. Für die Montage an Rohren oder Stangen verwenden Sie bitte die mitgelieferte Klemme inkl. Schrauben und Muttern.

HERSTELLER

MARTOR KG | Lindgesfeld 28 | 42653 Solingen | Germany
T +49 212 73870-0 | info@martor.de | www.martor.com