

Abbildung ähnlich

HILFSSCH.BL., FRONT,4S, STROMB.: 1S, 1S, 1S, 1S,
FUER HILFS- UND MOTORSCHUETZE, 3RT2
FEDERZUGANSCHLUSS, 53 / 54,63 / 64,73 / 74,83 /
84 DIN EN 50005

Allgemeine technische Daten:

Produkt-Markename		SIRIUS
Eignung zur Verwendung		Hilfs- und Leistungsschütz
Schutzart IP frontseitig		IP20
Umgebungstemperatur		
• während Lagerung	°C	-55 ... +80
• während Betrieb	°C	-25 ... +60
mechanische Lebensdauer (Schaltspiele) typisch		10 000 000
elektrische Lebensdauer (Schaltspiele) bei AC-15 bei 230 V typisch		200 000
Kontaktzuverlässigkeit		Eine Fehlschaltung pro 100 Mio. (17 V, 1 mA)
Kontaktzuverlässigkeit der Hilfskontakte		Eine Fehlschaltung pro 100 Mio. (17 V, 1 mA)
Isolationsspannung bei Verschmutzungsgrad 3 Bemessungswert	V	690
Stoßspannungsfestigkeit Bemessungswert	kV	6

Hilfsstromkreis:

Anzahl der Öffner für Hilfskontakte		
• unverzögert schaltend		0
• nacheilend schaltend		0
Anzahl der Schließer für Hilfskontakte		
• unverzögert schaltend		4
• voreilend schaltend		0
Betriebsstrom der Hilfskontakte bei AC-12		
• bei 24 V	A	10
• bei 230 V	A	10

• maximal	A	10
Betriebsstrom		
• der Hilfskontakte		
— bei AC-14		
— bei 125 V	A	6
— bei 250 V	A	6
— bei AC-15		
— bei 24 V	A	6
— bei 230 V	A	6
— bei 400 V	A	3
• bei AC-15 bei 690 V Bemessungswert	A	1
Betriebsstrom		
• bei 2 Strombahnen in Reihe bei DC-12		
— bei 24 V Bemessungswert	A	10
— bei 60 V Bemessungswert	A	10
— bei 110 V Bemessungswert	A	4
— bei 220 V Bemessungswert	A	2
— bei 440 V Bemessungswert	A	1,3
— bei 600 V Bemessungswert	A	0,65
• bei 3 Strombahnen in Reihe bei DC-12		
— bei 24 V Bemessungswert	A	10
— bei 60 V Bemessungswert	A	10
— bei 110 V Bemessungswert	A	10
— bei 220 V Bemessungswert	A	3,6
— bei 440 V Bemessungswert	A	2,5
— bei 600 V Bemessungswert	A	1,8
Betriebsstrom		
• der Hilfskontakte bei DC-13		
— bei 24 V	A	6
— bei 60 V	A	2
— bei 110 V	A	1
— bei 220 V	A	0,3
• bei 2 Strombahnen in Reihe bei DC-13		
— bei 24 V Bemessungswert	A	10
— bei 60 V Bemessungswert	A	3,5
— bei 110 V Bemessungswert	A	1,3
— bei 220 V Bemessungswert	A	0,9
— bei 440 V Bemessungswert	A	0,2
— bei 600 V Bemessungswert	A	0,1
• bei 3 Strombahnen in Reihe bei DC-13		
— bei 24 V Bemessungswert	A	10

— bei 60 V Bemessungswert	A	4,7
— bei 110 V Bemessungswert	A	3
— bei 220 V Bemessungswert	A	1,2
— bei 440 V Bemessungswert	A	0,5
— bei 600 V Bemessungswert	A	0,26

Einbau/ Befestigung/ Abmessungen:

Befestigungsart		Schnappbefestigung
Breite	mm	36
Höhe	mm	41,5
Tiefe	mm	47,7

Anschlüsse/ Klemmen:

Ausführung des elektrischen Anschlusses für Hilfs- und Steuerstromkreis		Federzuganschluss
Art der anschließbaren Leiterquerschnitte		
<ul style="list-style-type: none"> • für Hilfskontakte <ul style="list-style-type: none"> — feindrätig <ul style="list-style-type: none"> — mit Aderendbearbeitung — ohne Aderendbearbeitung • bei AWG-Leitungen für Hilfskontakte 		2x (0,5 ... 1,5 mm ²) 2x (0,5 ... 2,5 mm ²) 2x (20 ... 14)





Sicherheitsrelevante Kenngrößen:

Produktfunktion Spiegelkontakt gemäß IEC 60947-4-1		Ja
<ul style="list-style-type: none"> • Anmerkung 		mit 3RT2
Produktfunktion Zwangsführung gemäß IEC 60947-5-1		Ja
<ul style="list-style-type: none"> • Anmerkung 		mit 3RH2

Approbationen/ Zertifikate:

allgemeine Produktzulassung				Konformitätserklärung	Prüfbescheinigungen
 CCC	 CSA		 UL	 EG-Konf.	spezielle Prüfbescheinigungen

Prüfbescheinigungen	Schiffbau				
Typprüfbescheinigung/Werkszeugnis	 ABS	 BUREAU VERITAS	 DNV	 GL	 LRS

Schiffbau	sonstiges				
 PRS	 RINA	 RMRS	Umweltbestätigung	Bestätigungen	 VDE

Weitere Informationen

Information- and Downloadcenter (Kataloge, Broschüren,...)

<http://www.siemens.de/industrial-controls/catalogs>

Industry Mall (Online-Bestellsystem)

<http://www.siemens.com/industrymall>

CAX-Online-Generator

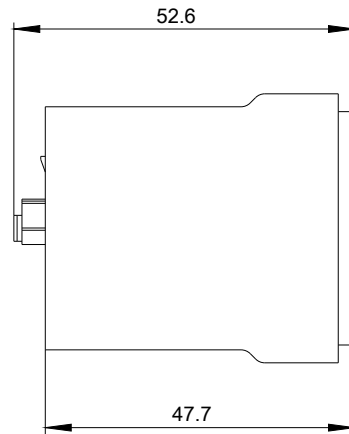
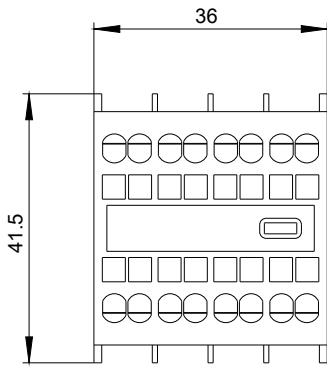
<http://support.automation.siemens.com/WW/CAXorder/default.aspx?lang=de&mlfb=3RH29112XA400MA0>

Service&Support (Handbücher, Betriebsanleitungen, Zertifikate, Kennlinien, FAQs,...)

<http://support.automation.siemens.com/WW/view/de/3RH29112XA400MA0/all>

Bilddatenbank (Produktfotos, 2D-Maßzeichnungen, 3D-Modelle, Geräteschaltpläne, EPLAN Makros, ...)

<http://www.automation.siemens.com/bilddb/index.aspx?attID9=3RH29112XA400MA0&lang=de>



3RT2

3RH2

