

## RAU

### établi

#### Serie 7000

hauteur x largeur x profondeur 890 x 3000 x 900 mm, plateau de table en bois de hêtre massif, avec huilage verni, force 750 kg, exécution du châssis 2 conteneurs, équipement : 10 tiroirs, verrouillable avec serrure cylindrique à goupilles, châssis avec finition époxy résistante aux chocs et aux rayures en RAL7035 gris clair, face avant avec finition époxy résistante aux chocs et aux rayures en RAL5010 bleu gentiane



# RAU.



Numéro d'article: 230520



### établi

- hauteur x largeur x profondeur 890 x 3000 x 900 mm
- plateau de table en bois de hêtre massif, avec huilage verni
- épaisseur de panneau 40 mm
- force 750 kg
- exécution du châssis 2 conteneurs
- équipement : 10 tiroirs
- à gauche 5 tiroirs
- à droite 5 tiroirs
- hauteur des tiroirs 2x60 mm/2x90 mm/4x150 mm/2x270 mm
- dimensions utiles tiroirs largeur x profondeur 490 x 560 mm, hauteur utile = hauteur frontale - 15 mm
- force par tiroir 100 kg
- tiroirs roulements à rouleaux à escamotage automatique, extension




90 %




- avec poignée barre ErgoScript® avec revêtement de couleur aluminium et protection transparente
- avec champ d'inscription
- verrouillable avec serrure cylindrique à goupilles
- structure en acier, vissé
- châssis avec finition époxy résistante aux chocs et aux rayures en RAL7035 gris clair
- face avant avec finition époxy résistante aux chocs et aux rayures en RAL5010 bleu gentiane
- Produit livré livré monté
- 5 années de garantie

## Détails techniques






type de meuble	table	extension tiroir	90 %
type de table	établi	glissière tiroir	roulements à rouleaux à escamotage automatique
forme de châssis	2 conteneurs	verrouillable	oui
hauteur	890 mm	poignée	poignée barre sur toute la largeur
largeur	3000 mm	champ d'inscription	oui
profondeur	900 mm	matériau de plaque	bois de hêtre massif
épaisseur de panneau	40 mm	surface de plaque	avec huilage verni
profondeur de plaque	900 mm	couleur de la plaque	hêtre
charge	750 kg	matériau de châssis	acier
hauteur réglable	non	surface de châssis	finition peinture époxy
équipement établi	10 tiroirs	couleur du châssis	gris clair // RAL7035
soubassements à gauche	5 tiroirs	surface de face avant	finition peinture époxy
soubassements à droite	5 tiroirs	couleur de la face avant	bleu gentiane // RAL5010
nombre de tiroirs	10 pièce	matériau de finition	vissé
nombre x hauteur tiroirs	2x60 mm/2x90 mm/4x150 mm/2x270 mm	système de fermeture	serrure cylindrique à goupilles
largeur utile du tiroir	490 mm	roulant	non
profondeur utile du tiroir	560 mm	livraison	livré monté
hauteur utile de tiroir (détaillé)	hauteur frontale - 15 mm	garantie	5 années
capacité de charge de tiroir	100 kg	Poids	186 kg

## Accessoires

230971		élément de rehausse pour établi, hauteur x largeur x profondeur 1130 x 3000 x 3500 mm, force 100 kg, en acier avec finition époxy résistante aux chocs et aux rayures en RAL7035 gris clair, équipement : 2 kits de fixation avec 4 montants modulaires, 2 plaques perforées, 2 tablettes supérieures, 2 rails de maintien pour bacs à bec
230979		élément de rehausse pour établi, hauteur x largeur x profondeur 1130 x 3000 x 350 mm, force 100 kg, en acier avec finition époxy résistante aux chocs et aux rayures en RAL7035 gris clair, équipement : 2 kits de fixation avec 4 montants modulaires, 4 plaques perforées, 2 corbeilles à courrier en métal inclinables, 2 tablettes supérieures, 2 rails de maintien pour bacs à bec, 2 supports pour écran plat
230987		élément de rehausse pour établi, hauteur x largeur x profondeur 1130 x 3000 x 350 mm, force 100 kg, en acier avec finition époxy résistante aux chocs et aux rayures en RAL7035 gris clair, équipement : 2 kits de fixation avec 4 montants modulaires, 2 plaques perforées, 2 tablettes supérieures, 2 rails de maintien pour bacs à bec,

		2 supports pour écran plat, 2 chariots pour cartonnages
230994		élément de rehausse pour établi, hauteur x largeur x profondeur 1380 x 3000 x 350 mm, force 100 kg, en acier avec finition époxy résistante aux chocs et aux rayures en RAL7035 gris clair, équipement : 2 kits de fixation avec 4 montants modulaires, 2 plaques perforées, 2 tablettes supérieures, 2 rails de maintien pour bacs à bec, 2 paires de potences, 4 rails de guidage, 2 chariots à mousquetons, 2 lampes
230999		élément de rehausse pour établi, hauteur x largeur x profondeur 1130 x 3000 x 350 mm, force 100 kg, en acier avec finition époxy résistante aux chocs et aux rayures en RAL7035 gris clair, équipement : 2 kits de fixation avec 4 montants modulaires, 2 plaques perforées, 1 tablette supérieure, 2 rails de maintien pour bacs à bec, 2 corbeilles à courrier en métal inclinable, 1 support pour écran plat
231004		élément de rehausse pour établi, hauteur x largeur x profondeur 1380 x 3000 x 3000 mm, force 100 kg, en acier avec finition époxy résistante aux chocs et aux rayures en RAL7035 gris clair, équipement : 2 kits de fixation avec 4 montants modulaires, 3 plaques perforées, 1 tablette supérieure, 1 rail de maintien pour bacs à bec, 1 corbeille à courrier en métal inclinable, 1 chariot pour cartonnages, 1 support pour écran plat, 1 paire de potences, 2 rails de guidage, 1 chariot à mousquetons, 1 lampe

### Cela s'adapte aussi ...

149865		bac à bec, hauteur x largeur x profondeur 60 x 100 x 100 mm, en polypropylène en rouge
184411		tapis antifatique, marchandise au mètre, hauteur x largeur 12 x 600 mm, longueur max. 18300 mm, En PVC avec surface martelée coloris noir, contribue à soulager le dos et les jambes, résistant résist. à l'usure
195726		étau parallèle, largeur du mors 140 mm, Ouverture de serrage 180 mm, avec mors de serrage de tube forgé, en acier, coloris bleu
225020		bloc à tiroirs, hauteur x largeur x profondeur 525 x 300 x 135 mm, 10 tiroir(s), tiroirs en blanc translucide
508821		siège assis-debout, assise en mousse PU en noir, assise hauteur 600 - 850 mm, structure en acier avec finition époxy résistante aux chocs et aux rayures noir