

cuves rectangulaires

hauteur x largeur x profondeur 453 x 800 x 600 mm, capacité 114 l, en polypropylène en bleu, parois pleines, fond double renfort, soubassement roulettes

Numéro d'article: 209667



Cuve rectangulaire mobile

3en1 - Caisse de transport, récipient de stockage et conteneur de préparation des commandes






cuves rectangulaires

- convient pour pour des éléments volumineux mais légers, ainsi que pour des marchandises lourdes
- hauteur x largeur x profondeur 453 x 800 x 600 mm
- capacité 114 l
- Norme européenne
- en polypropylène en bleu
- parois pleines
- fond double renfort
- soubassement roulettes
- Fermeture avec protection contre la poussière via couvercle rabattable
- surfaces d'étiquetage sur la face avant
- convient pour aliments
- résistant à la température de -20 °C à +80 °C
- livré couvre-étiquettes incluses

Détails techniques

type de récipient	cuves rectangulaires	soubassement	roulettes
convient pour (produit/matériau)	éléments volumineux mais légers, marchandises lourdes	plateau roulant	4 roulettes pivotantes
norme européenne	oui	Ø de roue	75 mm
capacité	114 l	champ d'inscription	surfaces d'étiquetage sur la face avant
hauteur	453 mm	résistance à la température	-20 °C à +80 °C
largeur	800 mm	convient pour aliments	oui
profondeur	600 mm	considération comme matière dang	non
matériau	polypropylène	couvercle	oui
recyclable	oui	type de couvercle	couvercle rabattable
structure de cloison	fermé	couleur	bleu
soubassement	double renfort	volume de livraison	couvre-étiquettes incluses
pliable	non	Poids	9,04 kg
possibilité de passage au-dessous	oui		

Cela s'adapte aussi ...

114305		poubelle, convient pour le intérieur et extérieur, capacité 120 l, hauteur x diamètre 980 x 500 mm, tablette, corps en acier galvanisé avec finition peinture époxy antichocs et antirayures RAL7021 gris noir
202875		diable à patins, force 250 kg, pelle largeur x profondeur 320 x 250 mm, structure en acier (soudé), châssis avec finition époxy résistante aux chocs et aux rayures en RAL5010 bleu gentiane, roues avec bandage caoutchouc plein sur jante plastique
524171		établi, hauteur x largeur x profondeur 900 x 1500 x 700 mm, plateau de table en multiplex, huilé, finition de la structure 4 pieds, soubassement 4 tiroirs, 1 tablette, verrouillable avec verrouillage centralisé, châssis avec finition époxy résistante aux chocs et aux rayures en RAL7035 gris clair, face avant avec finition époxy résistante aux chocs et aux rayures en RAL7035 gris clair
527144		balai, avec poils de noix de coco, Largeur de travail 500 mm, pour saletés grossières
529930		escabeau universel léger, accès à un côté, 6 marche(s) en tôle striée (estrade incl.), estrade avec inserts antidérapants, hauteur 1,25 m, estrade largeur x profondeur 250 x 250 mm, en aluminium