

Aufbauelement für Werkbank

Höhe x Breite x Tiefe 1380 x 2500 x 2500 mm, Traglast 100 kg, aus Stahl mit schlag- und kratzfester Pulverbeschichtung in RAL7035 Lichtgrau, Ausstattung: 2 Befestigungssätze mit 4 Systemstützen, 3 Lochplatten, 1 Etagenbord, 1 Halteschiene für Sichtlagerkästen, 1 neigbare Metallablage, 1 Kartonagenmagazin, 1 Flachbildschirmhalter, 1 Auslegerpaar, 2 Laufschienen, 1 Laufwagen mit Karabiner, 1 Leuchte



Artikelnummer: 231002



Aufbauelement für Werkbank




- Höhe x Breite x Tiefe 1380 x 2500 x 2500 mm
- Traglast 100 kg
- aus Stahl mit schlag- und kratzfester Pulverbeschichtung in RAL7035 Lichtgrau
- Ausstattung: 2 Befestigungssätze mit 4 Systemstützen, 3 Lochplatten, 1 Etagenbord, 1 Halteschiene für Sichtlagerkästen, 1 neigbare Metallablage, 1 Kartonagenmagazin, 1 Flachbildschirmhalter, 1 Auslegerpaar, 2 Laufschienen, 1 Laufwagen mit Karabiner, 1 Leuchte
- Platte Höhe x Breite 450 x 1165 mm
- Lochabstand 38 mm, Lochgröße 10 x 10 mm



- Ablage Breite x Tiefe 1165 x 300 mm, Etagenbord Breite x Tiefe 1250 x 300 mm
- Magazin Breite x Tiefe 1165 x 600 mm
- Schiene Länge 1165 mm
- Ausleger Höhe x Tiefe 300 x 550 mm
- Leuchte mit Ein-/Aus-Schalter, Kabel mit Stecker
- 5 Jahre Garantie
- Die Anlieferung erfolgt zerlegt/teilmontiert
- Montagehinweis: Befestigungssatz unter die Arbeitsplatte, Systemstützen werden mittels Nutensteinen angeschraubt (kein Verschrauben auf der Arbeitsplatte)

Technische Details

Möbeltyp	Tisch	Tiefe Ablageboden	300 mm
Tischtyp	Zubehör	Breite Bord	1250 mm
für Tischtyp	Werkbank	Tiefe Bord	300 mm
Höhe	1380 mm	Breite Magazin	1165 mm
Breite	2500 mm	Tiefe Magazin	600 mm
Tiefe	2500 mm	Länge Schiene	1165 mm
Traglast	100 kg	Höhe Ausleger	300 mm
Material	Stahl	Tiefe Ausleger	550 mm
Oberfläche	pulverbeschichtet	Breite Leuchte	1190 mm
Farbe	lichtgrau // RAL7035	Leuchte Ausstattung	Ein-/Aus-Schalter, Kabel mit Stecker
Aufbau Ausstattung	2 Befestigungsätze mit 4 Systemstützen, 3 Lochplatten, 1 Etagenbord, 1 Halteschiene für Sichtlagerkästen, 1 neigbare Metallabla	Montagehinweis	Befestigungsatz unter die Arbeitsplatte, Systemstützen werden mittels Nutensteinen angeschraubt (kein Verschrauben auf der Arbe
Höhe Platte	450 mm	Anlieferung	zerlegt/teilmontiert
Breite Platte	1165 mm	Garantie	5 Jahre
Lochabstand	38 mm	WEEE-Registrierungsnummer	DE88847982
Lochgröße	10 x 10 mm	WEEE-Geräteart	Großgerät KAT 4
Oberfläche Platte	melaminharzbeschichtet	Gewicht	30 kg
Breite Ablage	1165 mm		

Dazu passt auch ...

149865		Sichtlagerkasten, Höhe x Breite x Tiefe 60 x 100 x 100 mm, Aus Polypropylen in rot
184411		Anti-Ermüdungsmatte, Meterware, Höhe x Breite 12 x 600 mm, max. Länge 18300 mm, Aus PVC mit Hammerschlagoberfläche in schwarz, fördert Entlastung von Rücken und Beinen, Beständig gegen Abnutzung
195726		Parallelschraubstock, Backenbreite 140 mm, Spannweite 180 mm, Mit angeschmiedeten Rohrspannbacken, Aus Stahl in blau

225020		Schubladenmagazin, Höhe x Breite x Tiefe 525 x 300 x 135 mm, 10 Schublade(n), Schubladen in weiß transluzent
508821		Stehhilfe, Sitz aus PU-Schaum in schwarz, Sitz Höhe 600 - 850 mm, Gestell aus Stahl mit schlag- und kratzfester Pulverbeschichtung in schwarz