

## Bisley Schließfachschrank Essentials

Höhe x Breite x Tiefe 1000 x 800 x 470 mm, Mit 6 Fächern, Aufteilung 1x6, Verschließbar mit Zylinderschloss, Unterbau Sockel, Korpus in lichtgrau

**BISLEY**

**5** YEARS  
WARRANTY

Artikelnummer: 185272



## Bisley Schließfachschrank Essentials

Schließfachschrank




- Höhe x Breite x Tiefe 1000 x 800 x 470 mm
- Mit 6 Fächern, Aufteilung 1x6
- Flügeltür mit Etikettenrahmen
- mit Etikettenrahmen
- mit Griffleiste
- Verschließbar mit Zylinderschloss
- Unterbau Sockel
- Konstruktion aus Stahl
- Korpus in lichtgrau
- mit GS-Zeichen
- 5 Jahre Garantie

### Technische Details

Möbeltyp	Schrank	Schließsystem	Zylinderschloss
Schranktyp	Schließfachschrank	Material	Stahl
Höhe	1000 mm	Farbe Korpus	lichtgrau
Breite	800 mm	Türtyp	Flügeltür mit Etikettenrahmen
Tiefe	470 mm	Griff	Griffleiste

Schrank Ausstattung	Fächer	Zertifizierung	GS
Fächer Anzahl	6 Stück	Garantie	5 Jahre
Aufteilung Fächer	1x6	Tür Ausstattung	Etikettenrahmen
Unterbau	Sockel	Gewicht	57,39 kg
abschließbar	ja		

## Dazu passt auch ...

146303		Mobiler Aktenvernichter, Schnittart Partikel 4x10 mm, Schnittleistung bis 6 Blatt, Behältervolumen 30 l, Sicherheitsstufe: P-4, O-1, T-2, E-2, Höhe x Breite x Tiefe 520 x 444 x 360 mm
146390		Magnetrahmen, DIN A4 im Hoch-/Querformat, Rahmen in schwarz, Rückseite magnetisch
223689		Kopierpapier, Format DIN A4, 500 Blätter, In hochweiß, Weißegrad (CIE) 161, Grammatur 80 g/m <sup>2</sup>
225666		Briefablage, passend für DIN A4/DIN C4, Höhe x Breite x Tiefe 67 x 254 x 345 mm, aus Kunststoff (recycelt) matt
228139		Hygieneschutzwand, Einzelfeld, aus Polymethylmethacrylat, Gestell aus Aluminium und Stahl in silber, Höhe x Breite x Tiefe 1800 x 855 x 390 mm