

Kappes Systemschrank RasterPlan®

® RasterPlan

KAPPES

Höhe x Breite x Tiefe 1950 x 1000 x 600 mm, 6 Ebene(n) mit Stahlboden, 4 Schublade(n), mit Mitteltrennwand, verschließbar mit Zylinderschloss, Unterbau Sockel, Korpus mit schlag- und kratzfester Pulverbeschichtung in RAL7035 Lichtgrau, Front mit schlag- und kratzfester Pulverbeschichtung in RAL7035 Lichtgrau



Artikelnummer: 522657



Kappes Schwerlastschrank RasterPlan®

mit Mitteltrennwand

Systemschrank


- Höhe x Breite x Tiefe 1950 x 1000 x 600 mm
- Konstruktion aus Stahl, verschweißt
- Doppel-Flügeltür
- doppelwandige Türen
- Ecken hart verlötet
- 6 Ebene(n) mit Stahlboden
- Traglast je Ebene 80 kg
- Im Raster von 25 mm verstellbar
- 4 Schublade(n)
- Schubladen Höhe 4x175 mm
- Traglast je Schublade 110 kg
- Schubladenauszug 100 %
- Im Raster von 25 mm verstellbar




- Ausstattung: Böden, Schubladen
- mit Mitteltrennwand
- links 3 Böden und 2 Schubladen
- rechts 3 Böden und 2 Schubladen
- mit Drehgriff
- verschließbar mit Zylinderschloss
- Unterbau Sockel
- Korpus mit schlag- und kratzfester Pulverbeschichtung in RAL7035 Lichtgrau
- Front mit schlag- und kratzfester Pulverbeschichtung in RAL7035 Lichtgrau
- Ebenen mit korrosionsschützender Zinkbeschichtung

Technische Details




Möbeltyp	Schrank	Oberfläche Korpus	pulverbeschichtet
Schrantyp	Systemschrank	Oberfläche Front	pulverbeschichtet
Türtyp	Doppel-Flügeltür	Schließsystem	Zylinderschloss
Höhe	1950 mm	Unterbau	Sockel
Breite	1000 mm	Material	Stahl
Tiefe	600 mm	Material Verarbeitung	verschweißt
Schrank Ausstattung	Böden, Schubladen	Höhenverstellraster Ebene	25 mm
Schrank links Ausstattung	3 Böden und 2 Schubladen	Höhenverstellraster Schublade	25 mm
Schrank rechts Ausstattung	3 Böden und 2 Schubladen	Oberfläche Boden	verzinkt
Böden / Ebenen Anzahl	6 Stück	abschließbar	ja
Böden- / Ebenentyp	Stahlboden	Mitteltrennwand	ja
Traglast Fachboden	80 kg	Auszugsführung	mit Teleskopschiene
Schubladen Anzahl	4 Stück	Auszug Schublade	100 %
Schubladen Anzahl x Höhe	4x175 mm	Griff	Drehgriff
Schubladentraglast	110 kg	fahrbar	nein
Farbe Korpus	lichtgrau // RAL7035	Gewicht	170 kg
Farbe Front	lichtgrau // RAL7035		

Zubehör

522554		Auszugboden für Vertikalschrank, Breite x Tiefe 500 x 600 mm, Für eine Fachlast von 80 kg, aus Stahl mit korrosionsschützender Zinkbeschichtung
522555	•	Schublade für Systemschrank, Höhe 100 mm, in RAL7035 Lichtgrau
522556	•	Schublade für Systemschrank, Höhe 100 mm, in RAL5010 Enzianblau
522557	•	Schublade für Systemschrank, Höhe 125 mm, in RAL7035 Lichtgrau
522558	•	Schublade für Systemschrank, Höhe 125 mm, in RAL5010 Enzianblau
522559	•	Schublade für Systemschrank, Höhe 175 mm, in RAL7035 Lichtgrau
522560	•	Schublade für Systemschrank, Höhe 175 mm, in RAL5010 Enzianblau
522564	•	Auszugssperre für Schublade, Aufpreis! Artikel nur zusammen mit Hauptprodukt bestellbar/lieferbar

522565		Bodenverankerung für Schwerlastschrank
522621	•	Lochplatte, Höhe x Breite 455 x 497 mm, für Seitenwand innen rechts, Aus Stahl mit Lackierung in RAL7035 Lichtgrau
522622	•	Lochplatte, Höhe x Breite 455 x 497 mm, für Seitenwand innen rechts, Aus Stahl mit Lackierung in RAL7035 Lichtgrau
522677	•	Stahlboden für Schwerlastschrank, Breite 500 mm, Traglast 80 kg, Aus Stahl mit korrosionsschützender Zinkbeschichtung
522686		Einteilungsset, passend für Fronthöhe 100 mm, Höhe 100 mm, mit korrosionsschützender Zinkbeschichtung
522687		Einteilungsset, passend für Fronthöhe 125 mm, Höhe 125 mm, mit korrosionsschützender Zinkbeschichtung
522688		Einteilungsset, passend für Fronthöhe 175 mm, Höhe 175 mm, mit korrosionsschützender Zinkbeschichtung

Dazu passt auch ...

147357		Milde Reinigungspaste, Tube mit 250 ml Inhalt
194847		Arbeitsplatz-Bodenbelag, Meterware, Höhe x Breite 9 x 900 mm, max. Länge 18300 mm, Aus PVC mit längsgerillter Oberfläche in grau
520197		Werkzeugkasten, Höhe x Breite x Tiefe 200 x 530 x 200 mm, 6 Fächer, Aus Stahl in hammerschlagblau