

Krause échelle télescopique polyvalente STABILO® Professional



4 x 4 échelons profilés, longueur de lisse 4,2 m, en aluminium

Numéro d'article: 139776



Krause Échelle télescopique articulée à échelons STABILO® Professional







échelle télescopique polyvalente

- accès double face
- 4 x 4 échelons profilés
- longueur de lisse 4,2 m
- rallonges de pieds réglables en continu
- système ClickMatic facilitant le réglage en hauteur
- Embouts antidérapants en extrémité de lisse
- en aluminium
- poids 16 kg



technique de montée	escabeau	roulant	non
type d'échelle	échelle télescopique polyvalente	soubassement	Embouts antidérapants
matériau	aluminium	exécution échelle	à quatre parties
utilisation	double face	équipement échelle	rallonges de pieds réglables en continu
longueur de longeron	4,2 m	fonction échelle	système ClickMatic facilitant le réglage en hauteur
nombre d'échelons	4 x 4	protection contre l'écartement	non
type de marche/d'échelon	échelons profilés	étrier de sécurité	non
hauteur de rabattage	1250 mm	pour escaliers	oui
rabattable	oui	Poids	16 kg

Accessoires

139778		Traverse, pour échelle d'appui télescopique
139779		plancher télescopique, pour escabeau à échelons, longueur 1,75 - 2,98 m, en aluminium
139780		plancher télescopique, pour escabeau à échelons, en aluminium
233631		Marche amovible, pour escabeau à échelons, force 150 kg, en aluminium