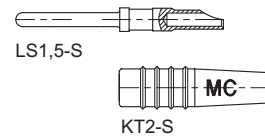
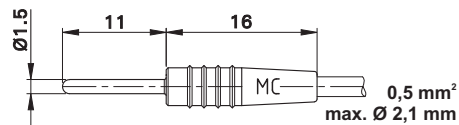


□ 0,63 mm ... Ø 1,62 mm-
Messzubehör

□ 0.63 mm ... Ø 1.62 mm
Test Accessories

Accessoires de mesure
□ 0,63 mm ... Ø 1,62 mm

SLS1,5-S



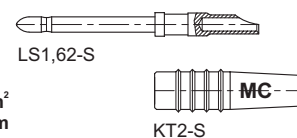
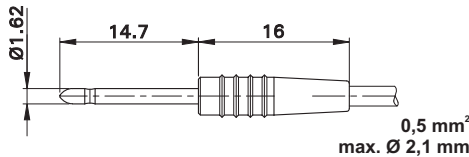
Starrer Ø 1,5 mm-Stecker für die Selbstmonta-
ge von Messleitungen. **Lötanschluss.**

Ø 1.5 mm rigid plug for self-assembly of test
leads. **Solder connection.**

Fiche rigide Ø 1,5 mm, destinée à la confec-
tion de cordons de mesure. **Raccord à souder.**

Typ Type Type	Best.-Nr. Order No. N° de Cde	Bemessungsspannung / -strom Rated voltage / current Tension / intensité assignée	Einzelteile: Knüpfülle / Stecker Component parts: Insulator / Plug Pièces détachées : Capuchon isolant / Fiche		*Farben *Colours *Couleurs
SLS1,5-S	22.2606-*	30 V _{AC} ~ 60 V _{DC} / max. 10 A	KT2-S, 22.2010-* / LS1,5-S, 22.5101	Au	21 22 23 24 25 26 27 28 29

SLS1,62-S



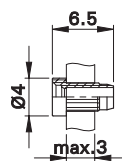
Starrer Ø 1,62 mm-Stecker für die Selbstmonta-
ge von Messleitungen. **Lötanschluss.**

Ø 1.62 mm rigid plug for self-assembly of test
leads. **Solder connection.**

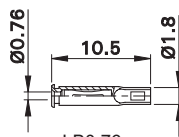
Fiche rigide Ø 1,62 mm, destinée à la confec-
tion de cordons de mesure. **Raccord à souder.**

Typ Type Type	Best.-Nr. Order No. N° de Cde	Bemessungsspannung / -strom Rated voltage / current Tension / intensité assignée	Einzelteile: Knüpfülle / Stecker Component parts: Insulator / Plug Pièces détachées : Capuchon isolant / Fiche		*Farben *Colours *Couleurs
SLS1,62-S	22.2607-*	30 V _{AC} ~ 60 V _{DC} / max. 10 A	KT2-S, 22.2010-* / LS1,62-S, 22.5102	Au	21 22 23 24 25 26 27 28 29

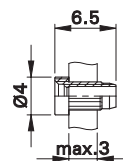
EB0,76 EB1



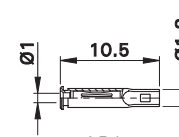
I-EB1



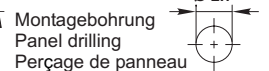
EB0,76



I-EB1



EB1



Isolierte Ø 0,76 mm- und Ø 1 mm-Buchse mit
federnder Kontaktlamelle. Messing. Montage
durch Einpressen in Bohrungen von Platten
oder Gehäusen. **Lötanschluss.**

Insulated Ø 0.76 mm and Ø 1 mm socket,
spring-loaded with Multilam™. Brass. The
socket is pressed into predrilled panels.
Solder connection.

Douille à lamelles Ø 0,76 mm ou Ø 1 mm,
isolée. Laiton. A emmancher dans des perça-
ges de panneaux ou de boîtiers.
Raccord à souder.

Typ Type Type	Best.-Nr. Order No. N° de Cde	Bemessungsspannung / -strom Rated voltage / current Tension / intensité assignée	Einzelteile: Isolierteil / Buchse Component parts: Insulator / Socket Pièces détachées : Isolant / Douille		*Farben *Colours *Couleurs
EB0,76	23.1009-*	30 V _{AC} ~ 60 V _{DC} / 15 A	I-EB1, 23.5000-* / LB0,76, 41.0009	Au	20 21 22 23 24 25 26 27 28 29
EB1	23.1010-*	30 V _{AC} ~ 60 V _{DC} / 20 A	I-EB1, 23.5000-* / LB1, 41.0010	Au	20 21 22 23 24 25 26 27 28 29

Zubehör

Accessories

Accessoires

Einpressdorne: MB0,76, MB1 (→ Seite 193)

Press-in tools: MB0,76, MB1 (→ page 193)

Outils d'emmanchement : MB0,76, MB1 (→ page 193)