

Hymer escabeau industriel

accès double face, 2 x 4 à profilés antidérapants, longueur de lisse 1,24 m, en bois de hêtre

Numéro d'article: 224603



HYMER



Hymer Escabeau en bois pour une stabilité sûre et confortable

escabeau industriel






- accès double face
- 2 x 4 à profilés antidérapants
- Pour une hauteur de travail jusqu'à env. 2,55 m
- longueur de lisse 1,24 m
- échelons profondeur 80 mm
- connexion échelons/lisse ou marches/lisse collé/fixé
- application sûre grâce à protection contre l'écartement
- équipé de sac à outils et porte-seau
- en bois de hêtre
- charge max. jusqu'à 150 kg
- poids 7,5 kg
- selon DIN EN 131
- convient pour une application conforme TRBS 2121-2



Détails techniques

technique de montée	escabeau	force	150 kg
type d'échelle	escabeau industriel	connexion d'échelons/de longeron	collé/fixé
matériau	bois de hêtre	équipement de sécurité échelle	protection contre l'écartement
utilisation	double face	équipement échelle	sac à outils et porte-seau
Longueur de lisse	1,24 m	rabattable	oui
hauteur de travail	2,55 m	norme	DIN EN 131
type de marche/d'échelon	à profilés antidérapants	norme TRBS (règles techniques re	TRBS 2121-2
nombre d'échelons	2 x 4	Poids	7,5 kg
profondeur d'échelons	80 mm		

Cela s'adapte aussi ...

215697		corde de délimitation, bande longueur x largeur 100 m x 50 mm, longueur 100 m, en rouge/blanc
221309		gilet de sécurité, conformément à EN ISO 20471, polyester en jaune fluo, taille taille unique
221336		chariot à ridelles, plateau longueur x largeur 1250 x 680 mm, plateforme en bois avec revêtement en caoutchouc, rehausse 2 ridelles (tube d'acier), 4 roulettes pivotantes, avec bandage caoutchouc plein
227867		casque de protection, pour 530 - 630 mm tour de tête, coque de casque en polyéthylène en bleu
523835		potelet à sangle, avec 1 courroie(s), diamètre de montant 83 mm, longueur 3,7 m, courroie en jaune/noir, montant en PVC coloris noir