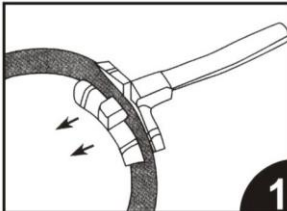
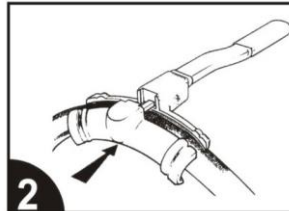


Lenkradkralle


LK 100



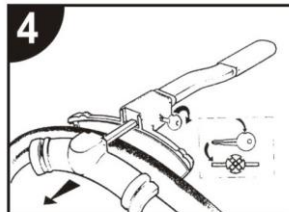
1. Öffnen Sie den vorderen Teil des Schlosses und bringen Sie ihn vorsichtig am Lenkrad an.



2. Drücken Sie den vorderen Teil zusammen bis es ein „Klick“ Geräusch gibt.



3. Drücken Sie das Schloss soweit zusammen bis es das Lenkrad eng umschließt.



4. Öffnen: Drehen Sie den Schlüssel im Schloss. Der vordere Teil wird sich von selbst

Garantie

Die **Garantiezeit beträgt 24 Monate**. Die Garantiezeit beginnt ab Kaufdatum. Bitte bewahren Sie den Kaufbeleg und die Originalverpackung auf. Sollte ein Problem auftreten, besuchen Sie unser Retouren-Portal (RMA) im Bereich Support auf unserer Internetseite www.olympia-vertrieb.de. Bei weiteren Fragen steht Ihnen unsere Hotline unter der Nummer **0180 5 007514** (Kosten aus dem dt. Festnetz bei Drucklegung: 14 ct/Min., mobil maximal 42 ct/Min.) zur Verfügung. Ihre Olympia Business Systems Vertriebs GmbH, Zum Kraftwerk 1, 45527 Hattingen