

## élément de rehausse pour établi

hauteur x largeur x profondeur 1130 x 1250 x 3500 mm, force 100 kg, en acier avec finition époxy résistante aux chocs et aux rayures en RAL7035 gris clair, équipement : 1 kit de fixation avec 2 montants modulaires, 1 plaque perforée, 1 tablette supérieure, 1 rail de maintien pour bacs à bec



Numéro d'article: 230967



### élément de rehausse pour établi






- hauteur x largeur x profondeur 1130 x 1250 x 3500 mm
- force 100 kg
- en acier avec finition époxy résistante aux chocs et aux rayures en RAL7035 gris clair
- équipement : 1 kit de fixation avec 2 montants modulaires, 1 plaque perforée, 1 tablette supérieure, 1 rail de maintien pour bacs à bec
- panneau hauteur x largeur 650 x 1165 mm
- écartement des trous 35 mm, dimensions des trous 10x10 mm
- corbeille à courrier largeur x profondeur 1250 x 300 mm
- rail longueur 1165 mm
- 5 années de garantie
- Produit livré démonté/partiellement monté

- instruction de montage : kit de fixation sous le plan de travail, les montants modulaires sont vissés à l'aide de coulisseaux (pas de vissage sur le plan de travail)

## Détails techniques

|                    |  |                                  |  |
|--------------------|--|----------------------------------|--|
| type de meuble     | table  | largeur de plaque                | 1165 mm  |
| type de table      | accessoires  | écartement des trous             | 35 mm  |
| pour type de table | établi   | taille de trou                   | 10x10 mm   |
| hauteur            | 1130 mm  | surface de plaque                | a. revêt. mélaminé   |
| largeur            | 1250 mm  | largeur de la corbeille à courri | 1250 mm  |
| profondeur         | 3500 mm  | profondeur des tablettes         | 300 mm   |
| charge             | 100 kg   | longueur du rail                 | 1165 mm  |
| matériau           | acier  | instruction de montage           | kit de fixation sous le plan de travail, les montants modulaires sont vissés à l'aide de coulisseaux (pas de vissage sur le plan de travail) |
| surface            | finition peinture époxy  | livraison                        | démonté/partiellement monté  |
| couleur            | gris clair // RAL7035  | garantie                         | 5 années   |
| équipement montage | 1 kit de fixation avec 2 montants modulaires, 1 plaque perforée, 1 tablette supérieure, 1 rail de maintien pour bacs à bec | Poids                            | 15 kg  |
| Hauteur du panneau | 650 mm   |                                  |  |

## Cela s'adapte aussi ...

|        |   |   |
|--------|---|---|
| 149865 |  | bac à bec, hauteur x largeur x profondeur 60 x 100 x 100 mm, en polypropylène en rouge  |
| 184411 |  | tapis antifatique, marchandise au mètre, hauteur x largeur 12 x 600 mm, longueur max. 18300 mm, en PVC avec surface martelée en noir, résistant résist. à l'usure |
| 195726 |  | étau parallèle, largeur du mors 140 mm, Ouverture de serrage 180 mm, avec mors de serrage de tube forgé, en acier, coloris bleu                                   |
| 225020 |  | bloc à tiroirs, hauteur x largeur x profondeur 525 x 300 x 135 mm, 10 tiroir(s), tiroirs en blanc translucide   |
| 508821 |  | siège assis-debout, assise en mousse PU en noir, assise hauteur 600 - 850 mm, structure en acier avec finition époxy résistante aux chocs et aux rayures noir     |