

C+P

Werkstattsschrank

ERGO

Höhe x Breite x Tiefe 1950 x 1200 x 500 mm, 4 Ebene(n) mit Stahlboden, 16 Schublade(n), mit Wertfach, mit Mitteltrennwand, verschließbar mit Griff Schloss Ergo-Lock, Unterbau Sockel, Korpus mit Einbrennlackierung in RAL7035 Lichtgrau, Front mit Einbrennlackierung in RAL7035 Lichtgrau

ERGO



5 YEARS WARRANTY




Artikelnummer: 945928



C+P Systemschrank ERGO

Werkstattsschrank

- Höhe x Breite x Tiefe 1950 x 1200 x 500 mm
- Konstruktion aus Stahlblech, verschweißt
- Doppel-Flügeltür
- Türöffnungswinkel 110 °
- Türen mit hoher Stabilität durch innen liegendes Kastenprofil
- 4 Ebene(n) mit Stahlboden
- Traglast je Ebene 70 kg
- Im Raster von 15 mm verstellbar
- 16 Schublade(n)
- Schubladen Höhe 16x82 mm
- Traglast je Schublade 25 kg
- Schubladen auf Gleitführung, Auszug 80 %
- mit Auszugssperre



- Ausstattung: 16x82
- mit Mitteltrennwand
- links 16 Schubladen und 1 Werffach
- rechts 4 Böden
- mit Muldengriff
- verschließbar mit Griffschloss Ergo-Lock
- 3-riegeliger-Schließmechanismus
- Unterbau Sockel
- Korpus mit Einbrennlackierung in RAL7035 Lichtgrau
- Front mit Einbrennlackierung in RAL7035 Lichtgrau
- Ebenen mit korrosionsschützender Zinkbeschichtung
- 5 Jahre Garantie

Technische Details

Möbeltyp	Schrank	Oberfläche Front	einbrennlackiert
Schranktyp	Werkstattschrank	Unterbau	Sockel
Türtyp	Doppel-Flügeltür	Material	Stahlblech
Höhe	1950 mm	Material Verarbeitung	verschweißt
Breite	1200 mm	Höhenverstellraster Ebene	15 mm
Tiefe	500 mm	Oberfläche Boden	verzinkt
Schrank Ausstattung	Böden, Schubladen, Werffach	abschließbar	ja
Schrank links Ausstattung	16 Schubladen und 1 Werffach	Schließfunktion	3-riegeliger-Schließmechanismus
Schrank rechts Ausstattung	Böden	Werffach	ja
Böden / Ebenen Anzahl	4 Stück	Mitteltrennwand	ja
Böden- / Ebenentyp	Stahlboden	Auszugsführung Schublade	auf Gleitführung
Traglast Fachboden	70 kg	Auszug Schublade	80 %
Schubladen Anzahl	16 Stück	Auszug Sperre	ja
Schubladen Anzahl x Höhe	16x82 mm	Türöffnungswinkel	110 °
Schubladentraglast	25 kg	Griff	Muldengriff
Fronthöhe 82 mm	16 Stück	fahrbar	nein
Schließsystem	Zylinderschloss	Garantie	5 Jahre
Farbe Korpus	lichtgrau // RAL7035	Ausstattung detailliert	16x82
Farbe Front	lichtgrau // RAL7035	Gewicht	162,88 kg
Oberfläche Korpus	einbrennlackiert		

Zubehör

230287




PIN-Code-Schloss, Bedienung über PIN-Code, 4 - 8-stelliger Code, optische Funktionsrückmeldung (rot/grün), Spannungsversorgung über Batterie 2 x AA alkaline, Aufpreis! Artikel nur zusammen mit Hauptprodukt bestellbar/lieferbar




403817



Einsatzkasten-Set, bestehend aus 48 Kästen, Höhe 54 mm, Höhe 54 mm, Aus Kunststoff in rot/weiß

530105		Trennbleche, passend für Fronthöhe 70 mm, Höhe 68 mm, Aus Stahl mit korrosionsschützender Zinkbeschichtung
736247	.	Stahlboden für Universalschrank, Breite x Tiefe 594 x 449 mm, für Schrank Breite x Tiefe 1200 x 500 mm, Traglast 70 kg, Aus Stahl mit korrosionsschützender Zinkbeschichtung

Dazu passt auch ...

146393		Magnetrahmen, DIN A4 im Hoch-/Querformat, Rahmen in orange, Rückseite magnetisch
520197		Werkzeugkasten, Höhe x Breite x Tiefe 200 x 530 x 200 mm, 6 Fächer, Aus Stahl in hammerschlagblau
664077		Schiebebügelwagen, Traglast 200 kg, Ladefläche Länge x Breite 890 x 450 mm, Plattform aus Holz, Gestell in RAL5010 Enzianblau, 2 Lenk- und 2 Bockrollen, Lenkrollen mit EasySTOP, Räder mit TPE-Bereifung