

## Schiebebügelwagen

Traglast 500 kg, Ladefläche Länge x Breite 2000 x 1000 mm, Plattform aus Sperrholz, Plattform geschlossen, Gestell mit schlag- und kratzfester Pulverbeschichtung in blau, 2 Lenk- und 2 Bockrollen, Räder mit Nylon-Bereifung



Artikelnummer: 272254

### Schiebebügelwagen





- Traglast 500 kg
- Ladefläche Länge x Breite 2000 x 1000 mm
- Ladehöhe 190 mm
- Höhe x Länge x Breite 970 x 2150 x 1000 mm
- Konstruktion aus Stahl
- Plattform aus Sperrholz
- Plattform geschlossen
- Gestell mit schlag- und kratzfester Pulverbeschichtung in blau
- 2 Lenk- und 2 Bockrollen
- Räder mit Nylon-Bereifung
- Die Anlieferung erfolgt zerlegt - einfache Selbstmontage
- 5 Jahre Garantie

### Technische Details

Transportgerät	Transportwagen	klappbar	nein
Wagentyp	Plattformwagen	Sicherungsrand	nein
Plattformwagentyp	Schiebebügelwagen	Rollen Anzahl / Art	2 Lenk-/2 Bockrollen
Traglast	500 kg	Bereifung	Nylon

Ladehöhe	190 mm	Durchmesser Rad	125 mm
Ladeflächenlänge	2000 mm	Radanordnung	rechteckig
Ladeflächenbreite	1000 mm	Höhe	970 mm
Plattform	geschlossen	Länge	2150 mm
Material Plattform	Sperrholz	Breite	1000 mm
Aufbauten	keine	Oberfläche	pulverbeschichtet
nestbar	nein	Farbe	blau
Material	Stahl	Anlieferung	zerlegt
Schiebebügel	1 Stück	Garantie	5 Jahre
Etagen Anzahl	1 Stück	Gewicht	40 kg

## Dazu passt auch ...

217213		EUR-Tauschpalette, aus Holz, Länge x Breite 1200 x 800 mm, Traglast statisch / dynamisch 4000 / 1100 kg, Unterbau Kufen, Oberdeck durchbrochen
221283		Arbeitshandschuh, aus Drillich/Rindspaltleder, Handrücken aus Drillich, reißfest, Größe Einheitsgröße
221309		Warnweste, gemäß EN ISO 20471, Polyester in neongelb, Größe Einheitsgröße
227893		Sicherheitsschuh, Sicherheitsstufe: S1, Größe 46, Kappe aus Stahl, Obermaterial Leder in schwarz/gelb, mit hohem Schaft