

RAU

Schwerlastwerkbank

Höhe x Breite x Tiefe 850 x 1250 x 700 mm, Tischplatte aus Buche, mit Lackleinölung, Traglast 2500 kg, Gestellausführung 4 Füße, Gestell mit schlag- und kratzfester Pulverbeschichtung in RAL7035 Lichtgrau



RAU.

5 YEARS WARRANTY

Made in Germany

Artikelnummer: 148730



RAU Werkbank

Schwerlastwerkbank





- Höhe x Breite x Tiefe 850 x 1250 x 700 mm
- Tischplatte aus Buche, mit Lackleinölung
- Plattenstärke 50 mm
- Traglast 2500 kg
- Gestellausführung 4 Füße
- Konstruktion aus Stahl
- Gestell mit schlag- und kratzfester Pulverbeschichtung in RAL7035 Lichtgrau
- Die Anlieferung erfolgt fertig montiert
- 5 Jahre Garantie

Technische Details

Möbeltyp	Tisch	Material Platte	Buche
Tischtyp	Werkbank	Oberfläche Platte	mit Lackleinölung
Gestellausführung	4 Füße	Gestellform	4-Fußgestell
Höhe	850 mm	Material Gestell	Stahl

Breite	1250 mm	Oberfläche Gestell	pulverbeschichtet
Tiefe	700 mm	Farbe Gestell	lichtgrau // RAL7035
Stärke Platte	50 mm	fahrbar	nein
Traglast	2500 kg	Anlieferung	fertig montiert
höhenverstellbar	nein	Garantie	5 Jahre
elektrisch leitend	nein	Gewicht	80 kg
Werkbank Ausstattung	keine		

Zubehör

148752		Schubladen-Unterbau für Werkbank, Höhe x Breite x Tiefe 175 x 520 x 650 mm, Traglast 50 kg, 1 Schublade(n), Korpus in blau
148753		Schubladen-/Schrank-Unterbau für Werkbank, Höhe x Breite x Tiefe 620 x 580 x 650 mm, 1 Schrank, 2 Schublade(n), Korpus in RAL7035 Lichtgrau, Front in RAL5010 Enzianblau
148754		Schubladen-Unterbau für Werkbank, Höhe x Breite x Tiefe 620 x 580 x 650 mm, 3 Schublade(n), Korpus in RAL7035 Lichtgrau, Front in RAL5010 Enzianblau
148755		Schubladen-Unterbau für Werkbank, Höhe x Breite x Tiefe 620 x 580 x 650 mm, 4 Schublade(n), Korpus in RAL7035 Lichtgrau, Front in RAL5010 Enzianblau