


**bott**

## Schubladenschrank

**cubio**

Höhe x Breite x Tiefe 1000 x 1050 x 650 mm, 7 Schublade(n), Verschießbar mit Zentralverschluss, Korpus mit schlag- und kratzfester Pulverbeschichtung in RAL7035 Lichtgrau, Front mit schlag- und kratzfester Pulverbeschichtung

Artikelnummer: 527897



## bott Großraum-Schubladenschrank cubio

**stationär**

Schubladenschrank










- Höhe x Breite x Tiefe 1000 x 1050 x 650 mm
- 7 Schublade(n)
- Schubladen Höhe 2x75 mm/2x100 mm/1x150 mm/2x200 mm
- Konstruktion aus Stahlblech
- Mit Sichtfenster zur Beschriftung
- Traglast je Schublade 75 kg
- Mit Einzelauszugsperre
- Verschießbar mit Zentralverschluss
- Korpus mit schlag- und kratzfester Pulverbeschichtung in RAL7035 Lichtgrau
- Front mit schlag- und kratzfester Pulverbeschichtung
- 3 Jahre Garantie




## Technische Details





Möbeltyp	Schrank	Schubladentraglast	75 kg
Schranktyp	Schubladenschrank	Farbe Korpus	lichtgrau // RAL7035
Material	Stahlblech	Oberfläche Korpus	pulverbeschichtet
Höhe	1000 mm	Oberfläche Front	pulverbeschichtet
Breite	1050 mm	Auszugssperre	Einzelauszugssperre
Tiefe	650 mm	Beschriftungsfeld	Sichtfenster zur Beschriftung
Schrank Ausstattung	Schubladen	abschließbar	ja
Schubladen Anzahl	7 Stück	Schließsystem	Zentralverschluss
Schubladen Anzahl x Höhe	2x75 mm/2x100 mm/1x150 mm/2x200 mm	Mitteltrennwand	nein
Fronthöhe 75 mm	2 Stück	fahrbar	nein
Fronthöhe 100 mm	2 Stück	Garantie	3 Jahre
Fronthöhe 150 mm	1 Stück	Gewicht	134,3 kg
Fronthöhe 200 mm	2 Stück		

## Zubehör

148485		Einteilungsset, 7 Längsteiler + 5 Trennbleche, passend für Fronthöhe 75 mm, Breite x Tiefe 1050 x 650 mm
148487		Einteilungsset, 7 Längsteiler + 5 Trennbleche, passend für Fronthöhe 100 / 125 mm, Breite x Tiefe 1050 x 650 mm
148488		Einteilungsset, 7 Längsteiler + 5 Trennbleche, passend für Fronthöhe 150 mm, Breite x Tiefe 1050 x 650 mm
148489		Einteilungsset, 7 Längsteiler + 5 Trennbleche, passend für Fronthöhe 75 mm, Breite x Tiefe 1050 x 750 mm
148490		Einteilungsset, 7 Längsteiler + 5 Trennbleche, passend für Fronthöhe 100 / 125 mm, Breite x Tiefe 1050 x 750 mm
148491		Einteilungsset, 7 Längsteiler + 5 Trennbleche, passend für Fronthöhe 150 mm, Breite x Tiefe 1050 x 750 mm
231281		Einsatzkasten-Set, bestehend aus 43 Kästen, passend für Fronthöhe 75 mm, Breite x Tiefe 1050 x 650 mm, Aus Kunststoff in RAL7011 Eisengrau
231282		Einsatzkasten-Set, bestehend aus 43 Kästen, passend für Fronthöhe 100 mm, Breite x Tiefe 1050 x 650 mm, Aus Kunststoff in RAL7011 Eisengrau
231283		Einsatzkasten-Set, bestehend aus 64 Kästen, passend für Fronthöhe 75 mm, Breite x Tiefe 1050 x 650 mm, Aus Kunststoff in RAL7011 Eisengrau

231285		Einsatzkasten-Set, bestehend aus 64 Kästen, passend für Fronthöhe 100 mm, Breite x Tiefe 1050 x 650 mm, Aus Kunststoff in RAL7011 Eisengrau
--------	---	---

### Dazu passt auch ...

147357		Milde Reinigungspaste, Tube mit 250 ml Inhalt
194847		Arbeitsplatz-Bodenbelag, Meterware, Höhe x Breite 9 x 900 mm, max. Länge 18300 mm, Aus PVC mit längsgerillter Oberfläche in grau
520197		Werkzeugkasten, Höhe x Breite x Tiefe 200 x 530 x 200 mm, 6 Fächer, Aus Stahl in hammerschlagblau
974176		Sichtlagerkasten, Höhe x Breite x Tiefe 125 x 145 x 230 / 200 mm, Aus Polypropylen in rot