

XB4BS8442

Not-Aus/Not-Halt-Schalter, Harmony
XB4, Metall, 22mm, rot, Pilz 40mm,
Drehentriegelung, 1Ö



Hauptmerkmale

| | |
|------------------------------|--|
| Produktbereich | Harmony XB4 |
| Produkt- oder Komponententyp | Not-Aus-Taster Not-Aus-Drucktaster |
| Kurzbezeichnung des Geräts | XB4 |
| Blendenmaterial | Chrom-beschichtetes Metall |
| Haltekragenmaterial | Zamak |
| Montagedurchmesser | 22 mm |
| Verkauf je unteilbare Menge | 1 |
| Form des Signaleinheitkopfes | Rund |
| Operatortyp | Auslösung und mechanische Verriegelung |
| Typ des Frontelements | Standard |
| Rückstellung | Zum Auslösen drehen |
| Betriebsprofil | Rot Pilz Ø 40 mm, unbeschriftet |
| Betrieb der Kontakte | Gestuft schaltend |
| Anschlüsse - Klemmen | Schraubklemmenleisten, $\leq 2 \times 1,5 \text{ mm}^2$ mit Kabelende entspricht EN 60947-1 Schraubklemmenleisten, $\geq 1 \times 0,22 \text{ mm}^2$ ohne Kabelende entspricht EN 60947-1 |

Zusatzmerkmale

| | |
|--|--|
| Höhe | 47 mm |
| Breite | 40 mm |
| Tiefe | 82 mm |
| Klemmenbeschreibung ISO Nr. 1 | (21-22)Ö |
| Produktgewicht | 0,118 kg |
| Widerstandsfähigkeit gegen Hochdruckreiniger | 7000000 Pa bei 55 °C, Entfernung: 0,1 m |
| Verwendung der Kontakte | Standardkontakte |
| Positive Öffnung | Mit entspricht EN/IEC 60947-5-1 Anhang K |
| Betriebsweg | 1,5 Mm (Öffner, wechselnder elektrischer Zustand) 4,3 mm (Gesamtweg) |
| Mechanische Lebensdauer | 300000 Zyklen |
| Anzugsdrehmoment | 0,8...1,2 Nm entspricht EN 60947-1 |
| Schraubenkopfform | Kreuzweise kompatibel mit Philips Nr. 1 Schraubenzieher Kreuzweise kompatibel mit Position Nr. 1 Schraubenzieher Geschlitzt kompatibel mit flach Ø 4 mm Schraubenzieher Geschlitzt kompatibel mit flach Ø 5,5 mm Schraubenzieher |
| Kontaktmaterial | Silberlegierung (Ag/Ni) |
| Kurzschlusschutz | 10 A Patronensicherung Typ gG entspricht EN/IEC 60947-5-1 |
| [Ith] Konventioneller thermischer Strom in freier Luft | 10 A entspricht EN/IEC 60947-5-1 |
| [Ui] Bemessungs-Isolationsspannung | 600 V (Verschmutzungsgrad 3) entspricht EN 60947-1 |
| [Uimp] Bemessungs-Stoßspannungsfestigkeit | 6 kV entspricht EN 60947-1 |
| [Ie] Betriebsbemessungsstrom | 3 A bei 240 V, AC-15, A600 entspricht EN/IEC 60947-5-1 6 A bei 120 V, AC-15, A600 entspricht EN/IEC 60947-5-1 0,1 A bei 600 V, DC-13, Q600 entspricht EN/IEC 60947-5-1 0,27 A bei 250 V, DC-13, Q600 entspricht EN/IEC 60947-5-1 0,55 A bei 125 V, DC-13, Q600 entspricht EN/IEC 60947-5-1 1,2 A bei 600 V, AC-15, A600 entspricht EN/IEC 60947-5-1 |

Das vorliegende Dokument beinhaltet allgemeine Beschreibungen und/oder technische Eigenschaften der Leistungsfähigkeit der hierin enthaltenen Produkte. Anhand des vorliegenden Dokuments soll nicht die Eignung und Zuverlässigkeit dieser Produkte für bestimmte Benutzeranwendungen festgestellt werden. Es stellt auch keinen Ersatz dafür dar. Es obliegt dem Benutzer oder Integrator, eine vollständige Risikoabschätzung sowie eine Bewertung und Prüfung der Produkte hinsichtlich ihres entsprechenden Einsatzes durchzuführen. Schneider Electric Industries SAS und die entsprechenden Tochter- oder Konzerngesellschaften übernehmen nicht die Haftung für den missbräuchlichen Gebrauch der hier enthaltenen Informationen.

| | |
|-----------------------------|---|
| Elektrische Lebensdauer | 1000000 Zyklen, AC-15, 2 A bei 230 V, Betriebsgeschwindigkeit <3600 cyc/h, Belastungsfaktor: 0,5 entspricht EN/IEC 60947-5-1 Anhang C 1000000 Zyklen, AC-15, 3 A bei 120 V, Betriebsgeschwindigkeit <3600 cyc/h, Belastungsfaktor: 0,5 entspricht EN/IEC 60947-5-1 Anhang C 1000000 Zyklen, AC-15, 4 A bei 24 V, Betriebsgeschwindigkeit <3600 cyc/h, Belastungsfaktor: 0,5 entspricht EN/IEC 60947-5-1 Anhang C 1000000 Zyklen, DC-13, 0,2 A bei 110 V, Betriebsgeschwindigkeit <3600 cyc/h, Belastungsfaktor: 0,5 entspricht EN/IEC 60947-5-1 Anhang C 1000000 Zyklen, DC-13, 0,5 A bei 24 V, Betriebsgeschwindigkeit <3600 cyc/h, Belastungsfaktor: 0,5 entspricht EN/IEC 60947-5-1 Anhang C |
| Elektrische Zuverlässigkeit | $\hat{I} \gg < 10\exp(-6)$ bei 5 V und 1 mA bei sauberer Umgebung entspricht EN/IEC 60947-5-4 $\hat{I} \gg < 10\exp(-8)$ bei 17 V und 5 mA bei sauberer Umgebung entspricht EN/IEC 60947-5-4 |
| Gerätedarstellung | Vollständiges Produkt |

Montage

| | |
|----------------------------------|--|
| Schutzbehandlung | TH |
| Umgebungstemperatur bei Lagerung | -40...70 °C |
| Umgebungstemperatur bei Betrieb | -40...70 °C |
| Schutzklasse für Stromschläge | Klasse I entspricht IEC 60536 |
| Schutzart (IP) | IP66 entspricht IEC 60529 IP67 IP69 IP69K |
| Schutzart (NEMA) | NEMA 13 NEMA 4X |
| Schutzart (IK) | IK06 entspricht IEC 50102 |
| Normen | EN/IEC 60947-5-1 UL 508 CSA C22.2 Nr. 14 EN/ISO 13850 EN/IEC 60947-5-5 JIS C8201-5-1 EN/IEC 60947-1 EN/IEC 60947-5-4 EN/IEC 60204-1 IEC 60364-5-53 JIS C8201-1 |
| Produktzertifizierungen | CSA BV UL-gelistet LROS (Lloyds register of shipping) GL DNV |
| Vibrationsfestigkeit | 5 gn (f= 2...500 Hz) entspricht IEC 60068-2-6 |
| Stoßfestigkeit | 30 gn (Dauer = 18 ms) für Sinushalbwellenbeschleunigung entspricht IEC 60068-2-27 50 gn (Dauer = 11 ms) für Sinushalbwellenbeschleunigung entspricht IEC 60068-2-27 |

Verpackungseinheiten

| | |
|---------------|-----------|
| VPE 1 Art | PCE |
| VPE 1 Menge | 1 |
| VPE 1 Höhe | 4,500 cm |
| VPE 1 Breite | 5,500 cm |
| VPE 1 Länge | 9,000 cm |
| VPE 1 Gewicht | 124,300 g |
| VPE 2 Art | S03 |
| VPE 2 Menge | 80 |
| VPE 2 Höhe | 30,000 cm |
| VPE 2 Breite | 30,000 cm |
| VPE 2 Länge | 40,000 cm |
| VPE 2 Gewicht | 10,369 kg |
| VPE 3 Art | P06 |
| VPE 3 Menge | 640 |

| | |
|---------------|-----------|
| VPE 3 Höhe | 75,000 cm |
| VPE 3 Breite | 80,000 cm |
| VPE 3 Länge | 60,000 cm |
| VPE 3 Gewicht | 90,949 kg |

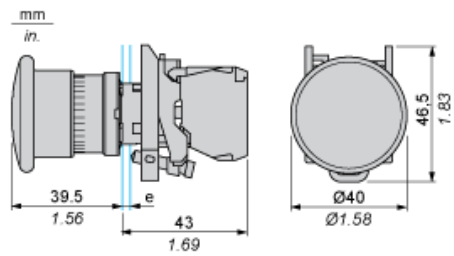
Nachhaltigkeit

| | |
|-------------------------------------|---|
| Angebotsstatus nachhaltiges Produkt | Green Premium Produkt |
| REACH-Verordnung | REACH-Deklaration |
| Frei von REACH-SVHC | Ja |
| EU-RoHS-Richtlinie | Übererfüllung der Konformität (außerhalb EU RoHS-Scope) EU-RoHS-Deklaration |
| Frei von giftigen Schwermetallen | Ja |
| Quecksilberfrei | Ja |
| RoHS-Richtlinie für China | RoHS-Erklärung Für China |
| Informationen zu RoHS-Ausnahmen | Ja |
| Umweltproduktdeklaration | Produktumweltprofil |
| Kreislaufwirtschafts-Profil | Entsorgungsinformationen |
| WEEE | Das Produkt muss entsprechend bestimmter Hinweise auf Märkten der Europäischen Union entsorgt werden und darf nicht in Haushaltsabfälle gelangen. |

Vertragliche Gewährleistung



| | |
|----------|-----------|
| Garantie | 18 Monate |
|----------|-----------|

Abmessungen



e : Klemmstärke: 1 bis 6 mm / 0,04 bis 0,24 in.

Schalttafelausschnitte für Drucktaster, Schalter und Meldeleuchten (fertige Bohrungen, installationsbereit)

| Anschluss per Schraubklemmen, Steckanschluss oder auf Leiterplatte | Anschluss über Faston-Steckverbinder |
|---|--|
|  |  |
| <p>(1) Durchmesser auf fertiger Schalttafel oder Montagehalterung (2) 40 mm min. / 1,57 in. min. (3) 30 mm min. / 1,18 in. min. (4) $\varnothing 22,5 \text{ mm} / 0,89 \text{ in.}$ ($\varnothing 22,3 \text{ mm}_0^{+0,4} / 0,88 \text{ in. empfohlen }_0^{+0,016}$) (5) 45 mm min. / 1,78 in. min. (6) 32 mm min. / 1,26 in. min.</p> | |