



Hauptmerkmale

Produktserie	Harmony Electromechanical Relays
Produkt oder Komponententyp	Sockel
Anordnung der Kontaktklemmen	Separat
Produktkompatibilität	Steckbares Relais RSB mit 1 W Kontakt
Stiftform	Flach
Kurzbezeichnung des Geräts	RSZ
Verkauf je unteilbare Menge	10

Zusatzmerkmale

Konventioneller thermischer Strom in freier Luft (Ith)	12 A
Betriebsbemessungsspannung Ue	250 V entspricht IEC 300 V entspricht UL
Bemessungsstoßspannungsfestigkeit Uimp	4 kV
Nennisolationsspannung Ui	250 V
Befestigung	Aufschnappbar (35 mm symmetrische DIN-Schiene)
Beschriftung	CE
Länge	98 mm
Breite	16 mm
Höhe	60 mm
Produktgewicht	0,037 kg

Montage

Überspannungskategorie	III
Verschmutzungsgrad	3
Anschlüsse - Klemmen	Federzugklemmen (Push-and-Stay), 1x 0,5-1,5 mm ² (AWG 20-AWG 16) flexibel mit Aderendhülse Federzugklemmen (Push-and-Stay), 1x 0,5-1,5 mm ² (AWG 20-AWG 16) starr ohne Aderendhülse
Normen	IEC 61984
Produktzertifizierungen	CSA UL EAC
Umgebungstemperatur bei Lagerung	-40...85 °C
Umgebungstemperatur bei Betrieb	-40...85 °C
Schutzart (IP)	IP20
Durchschlagfestigkeit	2500 V

Verpackungseinheiten

Verpackungstyp VPE1	PCE
Anzahl der Geräte pro Packung	1
Gewicht VPE1	32,0 g
Höhe VPE1	1,5 cm
Breite VPE1	6 cm
Länge VPE1	10 cm

Verpackungstyp VPE2	BB1
Inhaltsmenge VPE2	10
Gewicht VPE2	381,0 g
Höhe VPE2	7,5 cm
Breite VPE2	10,5 cm
Länge VPE2	16,5 cm
Verpackungstyp VPE3	P06
Inhaltsmenge VPE3	1280
Gewicht VPE3	65,263 kg
Höhe VPE3	73 cm
Breite VPE3	80 cm
Länge VPE3	60 cm

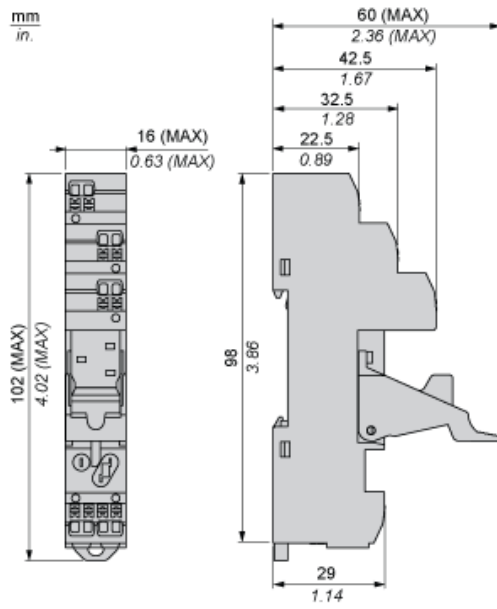
Nachhaltigkeit

Angebotsstatus nachhaltiges Produkt	Green Premium Produkt
REACH-Verordnung	REACH-Deklaration
Frei von REACH-SVHC	Ja
EU-RoHS-Richtlinie	Übererfüllung der Konformität (außerhalb EU RoHS-Scope) EU-RoHS-Deklaration
Frei von giftigen Schwermetallen	Ja
Quecksilberfrei	Ja
Informationen zu RoHS-Ausnahmen	Ja
RoHS-Richtlinie für China	RoHS-Erklärung Für China
Umweltproduktdeklaration	Produktumweltprofil
WEEE	Das Produkt muss entsprechend bestimmter Hinweise auf Märkten der Europäischen Union entsorgt werden und darf nicht in Haushaltsabfälle gelangen.

Vertragliche Gewährleistung

Garantie	18 months
----------	-----------

Abmessungen



Verdrahtung

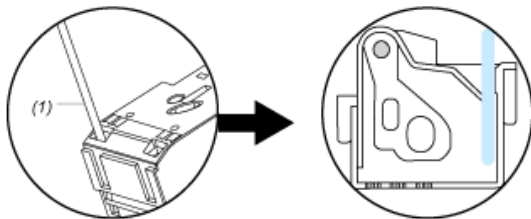


Installation



Installation

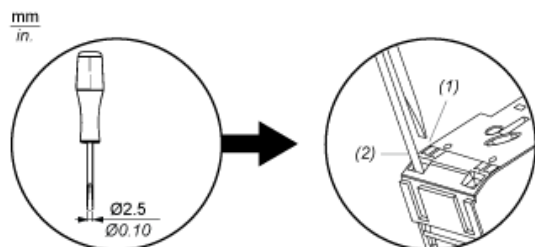
Eindrücken (Kabel einführen)



(1): Leiter einführen

Deinstallation

Herausziehen (Kabel entfernen)



(1): Drücken
(2): Leiter abtrennen