



**Art.-Nr.: 66501500**  
**MLD500-XT2**  
**Mehrstrahl-Sicherheitslichtschranke**  
**Sender**



Abbildung kann abweichen

## Inhalt

- Technische Daten
- Maßzeichnungen
- Elektrischer Anschluss
- Bedienung und Anzeige
- Passende Empfänger
- Artikelschlüssel
- Zubehör

## Technische Daten

<b>Basisdaten</b>	
Serie	MLD 500
Geräteart	Sender
<b>Funktionen</b>	
Funktionen	Reichweitenreduzierung
<b>Kenngrößen</b>	
Typ	4 , IEC/EN 61496
SIL	3 , IEC 61508
SILCL	3 , IEC/EN 62061
MTTF <sub>d</sub>	204 Jahre , EN ISO 13849-1
Gebrauchsdauer T <sub>M</sub>	20 Jahre , EN ISO 13849-1
<b>Schutzfelddaten</b>	
Reichweite	20 ... 70 m
<b>Optische Daten</b>	
Anzahl Strahlen	2 St.
Strahlabstand	500 mm
Lichtquelle	LED , infrarot
LED Lichtwellenlänge	850 nm
Mittlere Leistung Sendediode	1,369 µW
Sendesignalform	gepulst
LED-Gruppe	freie Gruppe nach EN 62471:2008
<b>Elektrische Daten</b>	
Schutzbeschaltung	Kurzschlusschutz Überspannungsschutz
<b>Leistungsdaten</b>	
Versorgungsspannung U <sub>B</sub>	24 V , DC , -20 ... 20 %
Stromaufnahme, max.	50 mA , ohne externe Last
Absicherung	extern mit max. 3 A
<b>Anschluss</b>	
Anzahl Anschlüsse	1 St.
<b>Anschluss 1</b>	
Art des Anschlusses	Rundstecker
Funktion	Maschinen-Interface
Gewindegröße	M12
Werkstoff	Metall
Polzahl	5 -polig
<b>Leitungseigenschaften</b>	
Zulässiger Leiterquerschnitt, typ.	0,25 mm <sup>2</sup>
Länge Anschlussleitung, max.	100 m
Zulässiger Leitungswiderstand zur Last, max.	200 Ω

**Mechanische Daten**

Abmessung (B x H x L)	52 mm x 600 mm x 64,7 mm
Werkstoff Gehäuse	Metall , Aluminium
Werkstoff Optikabdeckung	Kunststoff / PMMA
Werkstoff Endkappen	Zinkdruckguss
Nettogewicht	1.400 g
Farbe Gehäuse	gelb, RAL 1021
Art der Befestigung	Drehhalterung Nutmontage

**Bedienung und Anzeige**

Art der Anzeige	LED
Anzahl der LED	2 St.

**Umgebungsdaten**

Umgebungstemperatur Betrieb	-30 ... 55 °C
Umgebungstemperatur Lagerung	-40 ... 75 °C
Relative Luftfeuchtigkeit (nicht kondensierend)	0 ... 95 %

**Zertifizierungen**


Schutzart	IP 67
Schutzklasse	III
Zulassungen	c CSA US c TÜV NRTL US TÜV Süd
US-Patente	US 6,418,546 B US 7,741,595 B

**Klassifikation**

Zolltarifnummer	85365019
eCl@ss 8.0	27272703
eCl@ss 9.0	27272703
ETIM 5.0	EC001832
ETIM 6.0	EC001832

## Maßzeichnungen

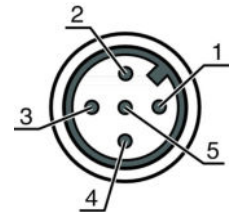
Alle Maßangaben in Millimeter



## Elektrischer Anschluss

Anschluss 1	
Art des Anschlusses	Rundstecker
Funktion	Maschinen-Interface
Gewindegröße	M12
Typ	male
Werkstoff	Metall
Polzahl	5 -polig
Kodierung	A-kodiert

Pin	Pinbelegung	Adernfarbe
1	+24 V	braun
2	n.c.	weiß
3	0 V	blau
4	n.c.	schwarz
5	n.c.	grau



## Bedienung und Anzeige



### LEDs

LED pro Lichtachse	Bedeutung
grün, Dauerlicht	Sendestrahle aktiv
Aus	Sendestrahle nicht aktiv

## Passende Empfänger

	Art.-Nr.	Bezeichnung	Artikel	Beschreibung
	66533500	MLD510-XR2	Mehrstrahl-Sicherheitslichtschranke Empfänger	Anzahl Strahlen: 2 St. Strahlabstand: 500 mm Ansprechzeit: 25 ms Anschluss: Rundstecker, M12, Metall, 5 -polig
	66553500	MLD520-XR2	Mehrstrahl-Sicherheitslichtschranke Empfänger	Anzahl Strahlen: 2 St. Strahlabstand: 500 mm Ansprechzeit: 25 ms Anschluss: Rundstecker, M12, Metall, 8 -polig
	66563500	MLD530-XR2	Mehrstrahl-Sicherheitslichtschranke Empfänger	Anzahl Strahlen: 2 St. Strahlabstand: 500 mm Ansprechzeit: 50 ms Anschluss: Rundstecker, M12, Metall, 8 -polig

**Art.-Nr.: 66501500 – MLD500-XT2 – Mehrstrahl-Sicherheitslichtschanke Sender**

	Art.-Nr.	Bezeichnung	Artikel	Beschreibung
	66573500	MLD535-XR2	Mehrstrahl-Sicherheitslichtschanke Empfänger	Anzahl Strahlen: 2 St. Strahlabstand: 500 mm Ansprechzeit: 50 ms Anschluss: Rundstecker, M12, Metall, 8 -polig
	66554500	MLD520-XR2M	Mehrstrahl-Sicherheitslichtschanke Empfänger	Anzahl Strahlen: 2 St. Strahlabstand: 500 mm Ansprechzeit: 25 ms Anschluss: Rundstecker, M12, Metall, 8 -polig Sonderausführung: Integrierter Status-Leuchtmelder

## Artikelschlüssel

 Artikelbezeichnung: **MLDxyy-zab/t**

MLD	Mehrstrahl-Sicherheits-Lichtschanke
x	<b>Serie:</b> 3: MLD 300 5: MLD 500
yy	<b>Funktionsklassen:</b> 00: Sender 10: automatischer Wiederanlauf 12: externe Testung 20: EDM/RES 30: Muting 35: Zeitgesteuertes 4-Sensor-Muting
z	<b>Geräteart:</b> T: Sender R: Empfänger RT: Transceiver xT: Sender mit hoher Reichweite xR: Empfänger für hohe Reichweite
a	Strahlanzahl
b	<b>Option:</b> L: integrierte Laserausrichthilfe (für Sender/Empfänger) M: integrierter Status-Leuchtmelder (MLD 320, MLD 520) bzw. integrierter Status- und Muting-Leuchtmelder (MLD 330, MLD 335, MLD 510/A, MLD 530, MLD 535) E: Anschlussbuchse für externen Muting-Leuchtmelder (nur AS-i Varianten)
/t	<b>Sicherheits-Schaltausgänge (OSSDs), Anschluss technik:</b> -: Transistorausgang, M12-Stecker A: integrierte AS-i Schnittstelle, M12-Stecker (Sicherheitsbussystem)

### Hinweis



 Eine Liste mit allen verfügbaren Gerätetypen finden Sie auf der Webseite von Leuze electronic unter [www.leuze.com](http://www.leuze.com).

## Zubehör



### Anschlusstechnik - Anschlussleitungen

	Art.-Nr.	Bezeichnung	Artikel	Beschreibung
	50133859	KD S-M12-5A-P1-020	Anschlussleitung	Anschluss 1: Rundstecker, M12, axial, female, A-kodiert, 5 - polig Anschluss 2: offenes Ende Geschirmt: Ja Leitungslänge: 2.000 mm Werkstoff Mantel: PUR
	50133860	KD S-M12-5A-P1-050	Anschlussleitung	Anschluss 1: Rundstecker, M12, axial, female, A-kodiert, 5 - polig Anschluss 2: offenes Ende Geschirmt: Ja Leitungslänge: 5.000 mm Werkstoff Mantel: PUR
	50136146	KD S-M12-5A-P1-250	Anschlussleitung	Anschluss 1: Rundstecker, M12, axial, female, A-kodiert, 5 - polig Anschluss 2: offenes Ende Geschirmt: Ja Leitungslänge: 10.000 mm Werkstoff Mantel: PVC

### Befestigungstechnik - Drehhalterungen

	Art.-Nr.	Bezeichnung	Artikel	Beschreibung
	560340	BT-SET-240BC	Set Halterung	Befestigung, anlagenseitig: Durchgangsbefestigung Befestigung, geräteseitig: klemmbar Art des Befestigungsteils: drehbar 240° Werkstoff: Metall
	540350	BT-SET-240BC-E	Set Halterung	Befestigung, anlagenseitig: Durchgangsbefestigung Befestigung, geräteseitig: klemmbar Art des Befestigungsteils: drehbar 240° Werkstoff: Metall, Kunststoff

### Dienstleistungen

	Art.-Nr.	Bezeichnung	Artikel	Beschreibung
	S981050	CS40-I-140	Sicherheitsinspektion "Sicherheitslichtgitter"	Details: Überprüfung einer Sicherheits-Lichtgitter-Applikation nach aktuellen Normen und Richtlinien, Aufnahme der Geräte- und Maschinendaten in eine Datenbank, Erstellung eines Prüfprotokolls pro Applikation. Bedingungen: Stoppen der Maschine muss möglich sein, Unterstützung durch Mitarbeiter des Kunden und Zugänglichkeit zur Maschine für Leuze-Mitarbeiter muss gewährleistet sein. Einschränkungen: Kosten für Reise und Übernachtung separat und nach Aufwand.
	S981046	CS40-S-140	Inbetriebnahme-Unterstützung	Details: Für Sicherheitsgeräte inkl. Nachlaufzeitmessung und Erstinspektion. Bedingungen: Geräte und Anschlussleitungen sind bereits montiert, Preis ohne Reise- und ggf. Übernachtungskosten. Einschränkungen: Max. 2 h., keine Ausführung von mechanischen (Montage-) und elektrischen (Verkabelungs-) Arbeiten, keine Veränderungen (Anbau, Verkabelung, Programmierung) an Fremd-Komponenten in der Umgebung.

Art.-Nr.: 66501500 – MLD500-XT2 – Mehrstrahl-Sicherheitslichtschranke Sender

**Hinweis**

Eine Liste mit allen verfügbaren Zubehörartikeln finden Sie auf der Webseite von Leuze electronic im Download-Tab der Artikeldetailseite.