

VERBRAUCHERABZWEIG SICHERUNGSL.  
 REVERSIERBETRIEB, AC 400V, BGR. S0 11,0...16,0A  
 11KW, DC 24V SCHRAUBANSCHLUSS FUER  
 HUTSCHIENENMONTAGE, MIT  
 HUTSCHIENENADAPTER (ERFUELLT AUCH  
 ZUORDNUNGSART 1) ZUORDNUNGSART 2, IQ =  
 150KA 1S+10E (SCHUETZ)

Produkt-Markename		SIRIUS
Produkt-Bezeichnung		Sicherungslose Verbraucherabzweige 3RA2
<b>Hersteller-Artikelnummer</b>		
<ul style="list-style-type: none"> <li>• des mitgelieferten Schützes</li> <li>• des mitgelieferten Leistungsschalters</li> <li>• des mitgelieferten Montagebausatzes RH</li> <li>• des mitgelieferten Verbindungsbausteins</li> <li>• des mitgelieferten Hutschienenadapters</li> </ul>		<a href="#">3RT2026-1BB40</a> <a href="#">3RV2021-4AA10</a> <a href="#">3RA2923-1BB1</a> <a href="#">3RA2921-1BA00</a> <a href="#">3RA2922-1AA00</a>

Allgemeine technische Daten:		
<b>Isolationsspannung</b>		
<ul style="list-style-type: none"> <li>• bei Verschmutzungsgrad 3 Bemessungswert</li> </ul>	V	690
<b>Schockfestigkeit</b>		
<ul style="list-style-type: none"> <li>• gemäß IEC 60068-2-27</li> </ul>		6g / 11 ms
<b>Stoßspannungsfestigkeit Bemessungswert</b>	kV	6
<b>Zuordnungsart</b>		2
<b>Schutzart IP</b>		
<ul style="list-style-type: none"> <li>• frontseitig</li> </ul>		IP20

Hauptstromkreis:		
<b>Polzahl für Hauptstromkreis</b>		3
<b>einstellbarer Ansprechwert Strom des stromabhängigen Überlastauslösers</b>	A	11 ... 16
<b>Betriebsspannung</b>		
<ul style="list-style-type: none"> <li>• Bemessungswert</li> </ul>	V	690
<ul style="list-style-type: none"> <li>• bei AC-3 Bemessungswert maximal</li> </ul>	V	690
<b>Betriebsfrequenz Bemessungswert</b>	Hz	50 ... 60

<b>Betriebsstrom</b>		
<ul style="list-style-type: none"> <li>• bei AC-3 <ul style="list-style-type: none"> <li>— bei 400 V Bemessungswert</li> </ul> </li> </ul>	A	15,5
<b>Betriebsleistung</b>		
<ul style="list-style-type: none"> <li>• bei AC-3 <ul style="list-style-type: none"> <li>— bei 400 V Bemessungswert</li> <li>— bei 500 V Bemessungswert</li> <li>— bei 690 V Bemessungswert</li> </ul> </li> </ul>	W W W	7 500 7 500 11 000

#### Steuerstromkreis/ Ansteuerung:

<b>Steuerspeisespannung bei DC</b>		
<ul style="list-style-type: none"> <li>• Bemessungswert</li> </ul>	V	24
<b>Halteleistung der Magnetspule bei DC</b>	W	5,9

#### Hilfsstromkreis:

<b>Produktweiterung Hilfsschalter</b>		Ja
---------------------------------------	--	----

#### Schutz-/ Überwachungsfunktion:

<b>Auslöseklasse</b>		CLASS 10
<b>Ausführung des Überlastauslösers</b>		thermisch (Bimetall)

#### UL/CSA Bemessungsdaten:

<b>Volllaststrom (FLA) für 3-phasigen Drehstrommotor</b>		
<ul style="list-style-type: none"> <li>• bei 480 V Bemessungswert</li> </ul>	A	14
<b>abgegebene mechanische Leistung [hp]</b>		
<ul style="list-style-type: none"> <li>• für 3-phasigen Drehstrommotor bei 220/230 V Bemessungswert</li> <li>• für 3-phasigen Drehstrommotor bei 460/480 V Bemessungswert</li> <li>• für 3-phasigen Drehstrommotor bei 575/600 V Bemessungswert</li> </ul>	metric hp metric hp metric hp	5 10 10

#### Kurzschluss:

<b>Produktfunktion Kurzschluss-Schutz</b>		Ja
<b>Ausführung des Kurzschlussauslösers</b>		magnetisch
<b>bedingter Kurzschlussstrom (I<sub>q</sub>)</b>		
<ul style="list-style-type: none"> <li>• bei 690 V gemäß IEC 60947-4-1 Bemessungswert</li> <li>• bei 400 V gemäß IEC 60947-4-1 Bemessungswert</li> <li>• bei 500 V gemäß IEC 60947-4-1 Bemessungswert</li> </ul>	A A A	2 000 153 000 5 000

#### Einbau/ Befestigung/ Abmessungen:

<b>Einbaulage</b>		senkrecht
<b>Befestigungsart</b>		auf Adapter für Schraub- und Schnappbefestigung auf Hutschiene 35 mm

<b>Höhe</b>	mm	265
<b>Breite</b>	mm	90
<b>Tiefe</b>	mm	129,9
<b>einzuhaltender Abstand</b>		
• zu geerdeten Teilen		
— vorwärts	mm	10
— rückwärts	mm	0
— aufwärts	mm	30
— seitwärts	mm	9
— abwärts	mm	10
• zu spannungsführenden Teilen		
— vorwärts	mm	10
— rückwärts	mm	0
— aufwärts	mm	30
— abwärts	mm	10
— seitwärts	mm	9






<b>Anschlüsse/ Klemmen:</b>		
<b>Ausführung des elektrischen Anschlusses</b>		Schraubanschluss
• für Hauptstromkreis		

<b>Sicherheitsrelevante Kenngrößen:</b>		
<b>B10-Wert bei hoher Anforderungsrate gemäß SN 31920</b>		1 000 000
<b>Anteil gefahrbringender Ausfälle</b>		
• bei hoher Anforderungsrate gemäß SN 31920	%	73
<b>Berührungsschutz gegen elektrischen Schlag</b>		fingersicher

<b>Mechanische Daten:</b>		
<b>Baugröße des Leistungsschalters</b>		S0
<b>Baugröße des Verbraucherabzweigs</b>		S0

<b>Umgebungsbedingungen:</b>		
<b>Umgebungstemperatur</b>		
• während Betrieb	°C	-20 ... +60
• während Lagerung	°C	-50 ... +80
• während Transport	°C	-50 ... +80

<b>Approbationen/ Zertifikate:</b>		
------------------------------------	--	--

allgemeine Produktzulassung			Explosionsschutz	Konformitätserklärung	Prüfbescheinigungen
 CSA	 UL		 ATEX	 EG-Konf.	<a href="#">Typprüfbescheinigung/Werkszeugnis</a>

Prüfbescheinigungen	Schiffbau
---------------------	-----------

[Werksbescheinigung](#)



Schiffbau	sonstiges
-----------	-----------



[Konformitätserklärung](#)

[Umweltbestätigung](#)

[sonstiges](#)

[ng](#)

## Weitere Informationen

### Information- and Downloadcenter (Kataloge, Broschüren,...)

<http://www.siemens.de/industrial-controls/catalogs>

### Industry Mall (Online-Bestellsystem)

<http://www.siemens.com/industrymall>

### CAX-Online-Generator

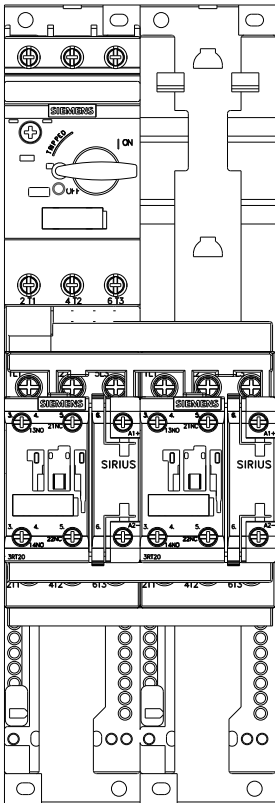
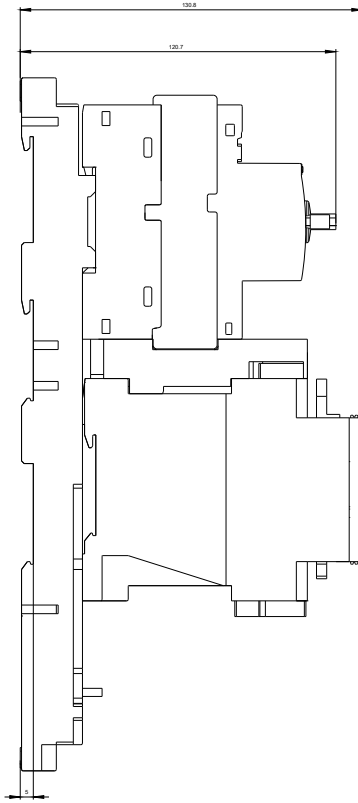
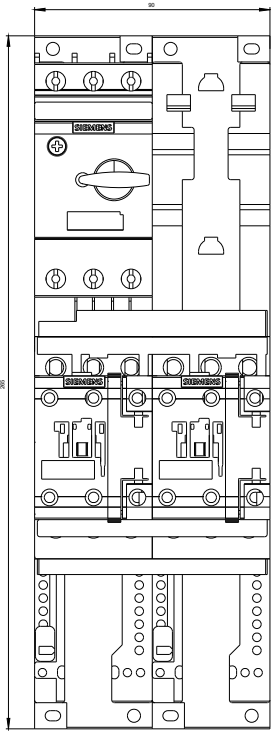
<http://support.automation.siemens.com/WW/CAXorder/default.aspx?lang=de&mlfb=3RA22204AB260BB4>

### Service&Support (Handbücher, Betriebsanleitungen, Zertifikate, Kennlinien, FAQs,...)

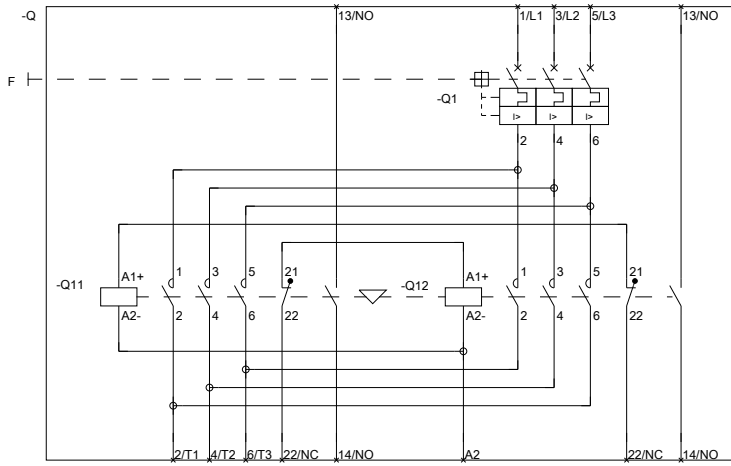
<http://support.automation.siemens.com/WW/view/de/3RA22204AB260BB4/all>

### Bilddatenbank (Produktfotos, 2D-Maßzeichnungen, 3D-Modelle, Geräteschaltpläne, EPLAN Makros, ...)

[http://www.automation.siemens.com/bilddb/cax\\_de.aspx?mlfb=3RA22204AB260BB4&lang=de](http://www.automation.siemens.com/bilddb/cax_de.aspx?mlfb=3RA22204AB260BB4&lang=de)



REPARATURBEDIENUNGSSCHL



BEWEINERLEUFZEIT 60V

letzte Änderung:

11.03.2015