

RAU établi Basic

hauteur x largeur x profondeur 890 x 1000 x 700 mm, plateau de table en bois de hêtre massif, avec huilage verni, force 1000 kg, exécution du châssis 2 pieds / 1 conteneur, équipement : 1 tiroir, 1 armoire, verrouillable avec verrouillage centralisé, châssis avec finition époxy résistante aux chocs et aux rayures en RAL7035 gris clair, face avant avec finition époxy résistante aux chocs et aux rayures en RAL5010 bleu gentiane



RAU.



Numéro d'article: 222268

RAU Établi Basic

avec plan de travail robuste

établi




- hauteur x largeur x profondeur 890 x 1000 x 700 mm
- plateau de table en bois de hêtre massif, avec huilage verni
- épaisseur de panneau 40 mm
- force 1000 kg
- exécution du châssis 2 pieds / 1 conteneur
- équipement : 1 tiroir, 1 armoire
- à droite 1 tiroir, 1 armoire
- hauteur des tiroirs 1x180 mm
- dimension utile tiroirs largeur x profondeur 490 x 560 mm
- force par tiroir 100 kg
- tiroirs roulements à rouleaux à escamotage automatique, extension 90 %
- avec poignée barre
- verrouillable avec verrouillage centralisé

- structure en acier, vissé
- châssis avec finition époxy résistante aux chocs et aux rayures en RAL7035 gris clair
- face avant avec finition époxy résistante aux chocs et aux rayures en RAL5010 bleu gentiane
- Produit livré livré monté
- 5 années de garantie


Détails techniques






type de meuble	table	glissière tiroir	roulements à rouleaux à escamotage automatique
type de table	éta bli	verrouillable	oui
Exécution du bâti	2 pieds / 1 conteneur	poignée	poignée barre
forme de châssis	piè tement 4 pieds	matériau de plaque	bois de hê tre massif
hauteur	890 mm	surface de plaque	avec huilage verni
largeur	1000 mm	couleur de la plaque	hê tre
profondeur	700 mm	matériau de châssis	acier
épaisseur de panneau	40 mm	surface de châssis	finition peinture époxy
profondeur de plaque	700 mm	couleur du châssis	gris clair // RAL7035
charge	1000 kg	surface de face avant	finition peinture époxy
hauteur réglable	non	couleur de la face avant	bleu gentiane // RAL5010
équipement éta bli	1 tiroir, 1 armoire	matériau de finition	vissé
soubassements à droite	1 tiroir, 1 armoire	système de fermeture	verrouillage centralisé
nombre de tiroirs	1 pièce	nombre de portes	1 pièce
nombre x hauteur tiroirs	1x180 mm	roulant	non
largeur utile du tiroir	490 mm	livraison	livré monté
profondeur utile du tiroir	560 mm	garantie	5 années
capacité de charge de tiroir	100 kg	Poids	65,77 kg
extension tiroir	90 %		

Accessoires

222284		kit de compartimentage pour tiroir, 1 séparateurs longitudinaux + 4 séparateurs en tôle, convient pour hauteur frontale 180 - 360 mm, en blanc
222286		auges pour tiroir, avec 16 compartiments, convient pour hauteur frontale 120 - 360 mm, en noir
222287		tapis de sol anti-dérapage pour éta bli, largeur x profondeur 490 x 560 mm, en noir

Cela s'adapte aussi ...

221109		support sur pied pour rouleaux essuie-tout, pour rouleaux de largeur max. 430 mm, Convient pour roulettes de 450 mm de diamètre, structure en métal blanc
--------	---	---

221140		papier d'essuyage, 800 lingettes, longueur x largeur 300 x 230 mm, roulette longueur x diamètre 240 m x 225 mm, qualité de papier cellulose, en blanc
221143		gants de protection, en maille de polyester en noir, dos de main en polyamide, respirant et lisse, taille 9
221242		sac poubelle, capacité 60 l, 28 µm d'épaisseur, longueur x largeur 800 x 600 mm, en noir
221330		lunettes de protection, niveau de protection EN 166, vitres en polycarbonate avec revêtement antirayures, incolore, équipement : protection latérale, ventilation directe
222683		papier d'essuyage, 90 lingettes, longueur x largeur 305 x 230 mm