

1355719-1 ✓ AKTIV

AMP | MQS

Interne TE-Nummer 1355719-1

Automotive Terminals, Tab, Mating Tab Width .025 in [.63 mm], Tab

Thickness .025 in [.63 mm], 28 – 24 AWG Wire Size, .08 – .22 mm²

Wire Size, MQS

[Auf TE.com ansehen>](#)



Muffen > Kontakte für Kraftfahrzeuge > MQS, BUCHSE UND FLACHSTECKER



Kontakttyp: **Flachstecker**

Flachkontaktbreite: **.63 mm [.025 in]**

Flachkontaktdicke: **.63 mm [.025 in]**

Kontakt leitet: **0-24 A (niedrige Leistung)**

Drahtgröße: **28 – 24 AWG**

[Alle MQS, BUCHSE UND FLACHSTECKER \(125\)](#)

Eigenschaften

Produktmerkmale

Buchsensteckerausführung	180°
Abdichtbar	Nein
Primäre Verriegelungsfunktion	Rastfeder

Kontaktmerkmale

Kontaktgröße	.63mm
Kontaktherstellung	Gestanz und geformt
Typischer Nennstrom	7.5 A
Crimptyp	F-Crimp
Kontakttyp	Flachstecker
Flachkontaktbreite	.63 mm[.025 in]
Flachkontaktdicke	.63 mm[.025 in]
Schnittstellen Legierung	Zinn (Sn)
Beschichtungsmaterial des Kontaktanschlussbereichs	Zinn (Sn)

Klemmenmerkmale

Anschlussmethode für Leitungen und Kabel	Crimpverbindung
Produktanschluss an	Draht

Abmessungen

Drahtgröße	.08 – .22 mm ²
Drahtgrößen Suche	24 AWG, 25 AWG, 26 AWG, 27 AWG, 28 AWG
Durchmesser der Drahtisolation	.85 – 1.2 mm [.033 – .047 in]

Verwendungsbedingungen

Isolationsoption	Unisoliert
Betriebstemperatur (max)	80 °C, 85 °C, 90 °C, 100 °C, 105 °C, 110 °C, 120 °C [176 °F] [185 °F] [194 °F] [212 °F] [221 °F] [230 °F] [248 °F]
Betriebstemperaturbereich	-40 – 120 °C [-40 – 248 °F]

Betrieb/Anwendung

Kompatibel mit Drahtgrundmaterial	Kupfer
-----------------------------------	--------

Industriestandards

Behörde/Norm	LV214
--------------	-------

Verpackungsmerkmale

Verpackungsmethode	Trommel
Verpackungsmenge	13000

Weitere

Kontakt leitet	0-24 A (niedrige Leistung)
----------------	----------------------------

Produkt-Compliance

[Bitte besuchen Sie die Produktseite auf TE.com um Informationen über Produktkonformität zu erhalten.>](#)

EU RoHS Richtlinie 2011/65/EU	Konform
EU ELV Richtlinie 2000/53/EG	Konform
China RoHS 2 Richtlinie MIIT Order No 32, 2016	Keine eingeschränkten Materialien oberhalb der Grenzwerte
EU REACH Verordnung (EG) No. 1907/2006	Aktuelle ECHA Kandidatenliste: JUNI 2022 (224) Kandidatenliste deklariert bezüglich: JUNI 2022 (224) Enthält keine SVHC
Halogengehalt	Niedriger Halogengehalt – Br, Cl, F, I < 900 ppm im homogen Material. Außerdem BFR/CFR/PVC-frei.
Lötfähigkeit	Für Lötfähigkeit nicht zutreffend

Produktkonformitäts-Disclaimer

Diese Informationen beruhen auf angemessenen Erkundigungen bei unseren Lieferanten und entsprechen unserem derzeitigen Wissensstand auf Grundlage der Angaben der Lieferanten. Diese Informationen können Änderungen erfahren. Die von TE als EU RoHS-konform ermittelten Teile weisen einen maximalen Gewichtsanteil von 0,1 % Blei, Chrom VI, Quecksilber, PBB, PBDE, DBP, BBP, DEHP und DIBP sowie 0,01 % Kadmium im homogenen Werkstoff auf oder sind gemäß der Anhänge zur Richtlinie 2011/65/EU (RoHS2) von diesen Grenzwerten ausgenommen. Elektrische und elektronische Endprodukte erhalten gemäß der Richtlinie 2011/65/EU eine CE-Kennzeichnung. Die Komponenten sind möglicherweise nicht CE-gekennzeichnet. Zusätzliche weisen die von TE als EU ELV-konform ermittelten Teile einen maximalen Gewichtsanteil von 0,1 % Blei, Chrom VI und Quecksilber sowie 0,01 % Kadmium im homogenen Werkstoff auf oder sind gemäß der Anhänge zur Richtlinie 2000/53/EG (ELV) von diesen Grenzwerten ausgenommen. Hinsichtlich der REACH Verordnung beruhen die Angaben von TE bezüglich der besonders besorgniserregenden Substanzen (Substances of Very High Concern, SvHC) auf den ‚Leitlinien zu den Anforderungen für Stoffe in Erzeugnissen‘, wie sie auf der Webseite der Europäischen Chemikalienagentur (ECHA) unter folgender URL publiziert sind: <https://echa.europa.eu/guidance-documents/guidance-on-reach>

Kompatible Teile



TE Teilnr.: CAT-M8793-CH8172
MQS, STECKVERBINDERGEHÄUSE



TE Teilnr.: 1452426-1
EXTRACTION TOOL



TE Teilnr.: 6-1579007-1
EXTRACTION TOOL



TE Teilnr.: 2-2151265-1
OCEAN-2.0-APPLICATOR-S-042F0620



TE Teilnr.: 2-2151265-2
OCEAN-2.0-APPLICATOR-S-042F0620



TE Teilnr.: 2151265-1
OCEAN-2.0-APPLICATOR-S-042F0620



TE Teilnr.: 2151265-2
OCEAN-2.0-APPLICATOR-S-042F0620



TE Teilnr.: 2298566-1
22POSN., TAB ASSY, MCON1.2, MQS, MCP2.8



TE Teilnr.: 5-2151265-1
OCEAN-2.0-APPLICATOR-S-042F0620



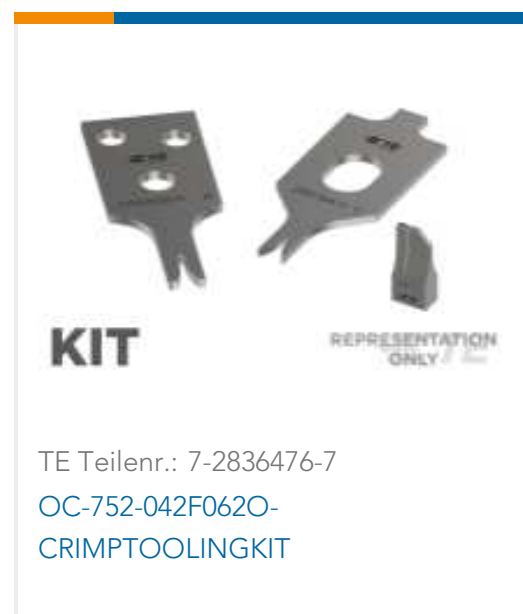
TE Teilnr.: 5-2151265-2
OCEAN-2.0-APPLICATOR-S-042F0620



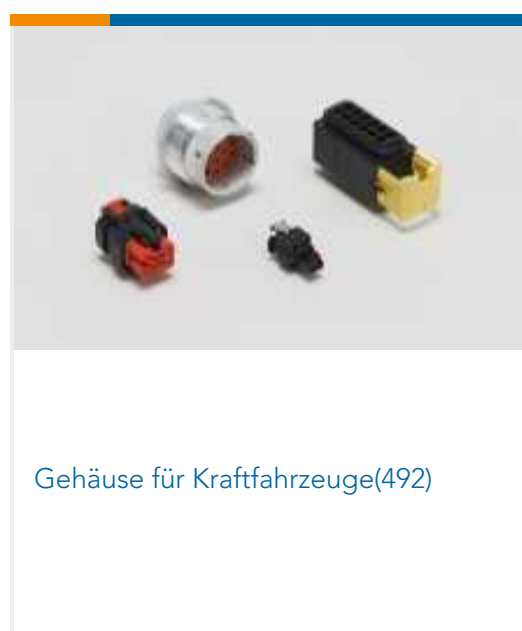
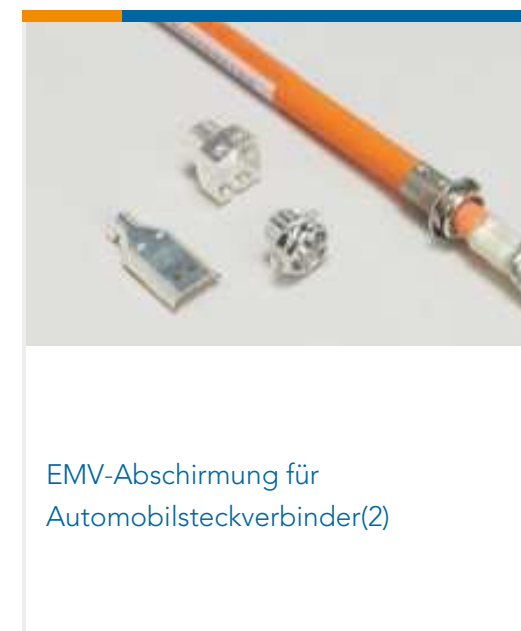
TE Teilnr.: 7-2151265-1
OCEAN-2.0-APPLICATOR-S-042F0620



TE Teilnr.: 7-2151265-2
OCEAN-2.0-APPLICATOR-S-042F0620



Auch serienmäßig | MQS



Dokumente

Produktzeichnungen

MQS0,63 Sn tab LL unseal. 0,08-0,22

Englisch

MQS0,63 Sn tab LL unseal. 0,08-0,22

Englisch

CAD-Dateien

Kundenmodell



[ENG_CVM_CVM_1355719-1_C.2d_dxf.zip](#)

Englisch

[3D PDF](#)

3D

Kundenmodell

[ENG_CVM_CVM_1355719-1_C.3d_igs.zip](#)

Englisch

Kundenmodell

[ENG_CVM_CVM_1355719-1_C.3d_stp.zip](#)

Englisch

Indem Sie die CAD-Datei herunterladen stimmen Sie den [allgemeinen Verkaufsbedingungen](#) zu.

Datenblätter/ Katalogseiten

[Micro Quadlok Interconnection System \(MQS\)](#)

Englisch

Produktspezifikationen

[Anwendungsspezifikation](#)

Englisch

[Anwendungsspezifikation](#)

Deutsch

[Anwendungsspezifikation](#)

Englisch

Umweltverträglichkeit von Produkten

[MD_1355719-1_10112017257_dmtec](#)

Englisch

[MD_1355719-1_10112017257_dmtec](#)

Englisch