







STANDARD BAU, NASSSCHNITT (SHR)

Empfohlene Scheiben zum Schneiden von Materialien wie z. B. Ziegel, Beton, Terrazzo sowie alle Materialien mit einer Materialstärke von mehr als 25 mm.



REF.						
32974	1	250 mm	25,4 mm	mm	10 mm	
SHR 300 PRO 32972	1	300 mm	25,4 mm	2,6 mm	10 mm	
SHR 350 PRO 32973	1	350 mm	25,4 mm	3 mm	10 mm	
32975	1	250 mm	25,4 mm	mm	10 mm	
SHR 300 SUPERPRO 32970	1	300 mm	25,4 mm	2,6 mm	10 mm	
SHR 350 SUPERPRO 32971	1	350 mm	25,4 mm	3 mm	10 mm	

