


bott **armoire verticale** **cubio**

hauteur x largeur x profondeur 2000 x 1050 x 650 mm, porte battante vitrée, 2 extensions verticales, corps avec finition époxy résistante aux chocs et aux rayures en RAL7035 gris clair, face avant avec finition époxy résistante aux chocs et aux rayures en RAL7016 gris anthracite

Numéro d'article: 125912



bott Armoire verticale cubio



armoire verticale

- hauteur x largeur x profondeur 2000 x 1050 x 650 mm
- structure en tôle d'acier
- porte battante vitrée
- avec poignée tournante
- angle d'ouverture de la porte 180 °
- 2 extensions verticales
- extensions 100 %
- force par extension 120 kg
- avec perforations
- avec blocage d'extension
- verrouillable avec noyau interchangeable à 5 goupilles
- corps avec finition époxy résistante aux chocs et aux rayures en RAL7035 gris clair
- face avant avec finition époxy résistante aux chocs et aux rayures en RAL7016 gris anthracite

Détails techniques

type de meuble	armoire	surface de face avant	finition peinture époxy
type d'armoire	armoire modulable	système de fermeture	noyau interchangeable à 5 goupilles
type de porte	porte vitrée	cloison de séparation médiane	non
hauteur	2000 mm	angle d'ouverture de porte	180 °
largeur	1050 mm	matériau	tôle d'acier
profondeur	650 mm	extension	100 %
équipement armoire	tablettes	Type d'extension	extension charges lourdes
extensions verticales	2 pièce	verrouillable	oui
charge tablette coulissante	120 kg	poignée	poignée tournante
couleur du corps	gris clair // RAL7035	roulant	non
couleur de la face avant	gris anthracite // RAL7016	blocage d'extension	oui
surface de corps	finition peinture époxy	Poids	154,3 kg

Accessoires

125787		Rehausse pour armoire, avec bord déroulant sur 4 côtés, hauteur x largeur x profondeur 15 x 1050 x 650 mm
126244		socle de manutention pour armoire modulaire, hauteur x largeur x profondeur 100 x 1050 x 650 mm