

Löffler chaise de bureau pivotante

Mécanisme synchrone, 5 niveaux de blocage, avec accoudoirs réglables en hauteur et en largeur, assise arthrodèse avec revêtement en tissu en vert, assise hauteur x largeur x profondeur 400 - 480 x 470 x 480 mm, revêtement de dossier en tissu en vert, piètement en aluminium, poli, avec roulettes universelles



LOFFLER



Numéro d'article: 184727

LOFFLER



Löffler Siège de bureau pivotant

avec assise arthrodèse

chaise de bureau pivotante




- Mécanisme synchrone, 5 niveaux de blocage
- équipé de avec réglage latéral de la force du ressort de 45 à 120 kg
- avec accoudoirs réglables en hauteur et en largeur
- assise arthrodèse avec revêtement en tissu en vert
- inclinaison d'assise réglable
- inclinaison réglable de 30 °
- assise hauteur x largeur x profondeur 400 - 480 x 470 x 480 mm
- réglage en hauteur via vérin gaz
- revêtement de dossier en tissu en vert
- dossier hauteur/inclinaison réglables
- dossier hauteur 506-630 mm
- piètement en aluminium, poli
- avec roulettes universelles
- poids 25 kg

- 30 années de garantie

Détails techniques

type de meuble	siège	matériau de revêtement du dossier	tissu
type de siège	siège pivotant		vert
mécanisme de chaise	Mécanisme synchrone	hauteur de dossier	506-630 mm
réglage mécanisme de chaise	5 niveaux de blocage	réglage de dossier	hauteur/inclinaison réglables
réglage de contre-pression	réglage latéral de la force du ressort 45 - 120 kg	repose-pied	non
accoudoirs	accoudoirs à hauteur et largeur réglables	hauteur réglable	oui
type de siège	assise arthrode	matériau de châssis	aluminium
matériau de revêtement d'assise	tissu	surface de châssis	poli
coloris de revêtement d'assise	vert	matériau du piètement	aluminium
réglage de siège	Inclinaison de l'assise/du dossier, profondeur d'assise	surface du piètement	poli
réglage de l'inclinaison d'assis	30 °	soubassement	roulettes
réglage en hauteur via	vérin gaz	type de roulettes	roulettes universelles
hauteur de siège	400-480 mm	largeur	680 mm
largeur d'assise	470 mm	profondeur	680 mm
profondeur de siège	480 mm	garantie	30 années
capitonnage	siège et dossier	Poids	25 kg

Cela s'adapte aussi ...

139650		repose-pied, plateforme largeur x profondeur 460 x 360 mm, hauteur 90 mm, avec picots, inclinaison réglable en continu jusqu'à 15°
227063		lampe de bureau à DEL, 48 x DEL, ampoule pas interchangeable, classe d'efficacité énergétique F, consommation d'énergie pondérée 8 kWh / 1.000 h, 4 niveaux de variation et 2 températures de couleur réglables, tête pivotante et inclinable, longueur du bras 385 mm, en aluminium/plastique en argent/noir
231442		dalles de sol, pour moquettes, largeur x profondeur 900 x 1200 mm, épaisseur 2,1 mm, en polyéthylène/polyuréthane en transparent