

Topstar

chaise de bureau pivotante

Head Point RS

Mécanisme synchrone ponctuel, blocable en continu, avec accoudoirs à hauteur réglable, appui-tête à hauteur et inclinaison réglables, chaise incurvée avec revêtement en tissu (65 % polyester, 30 % coton, 5 % viscose) en noir, assise hauteur x largeur x profondeur 420 - 530 x 500 x 470 mm, dossier ergonomique bombé, piètement en polyamide en noir, avec rouleau de moquette



Numéro d'article: 146735



Topstar Siège de bureau pivotant Head Point RS

avec caractère siège sport

chaise de bureau pivotante


- Mécanisme synchrone ponctuel, blocable en continu
- avec accoudoirs à hauteur réglable
- appui-tête à hauteur et inclinaison réglables
- chaise incurvée avec revêtement en tissu (65 % polyester, 30 % coton, 5 % viscose) en noir
- support d'assise via support lombaire
- charge max. jusqu'à 110 kg
- convient pour une durée d'utilisation de 8 h par jour
- assise hauteur x largeur x profondeur 420 - 530 x 500 x 470 mm
- dossier ergonomique bombé
- dossier hauteur réglable

- dossier hauteur 630 mm
- piètement en polyamide en noir
- avec rouleau de moquette
- poids 21,6 kg
- 3 années de garantie





Détails techniques

type de siège	siège pivotant	matériau de dossier	polyester
mécanisme de chaise	Mécanisme synchrone ponctuel	matériau de revêtement du dossier	tissu (65 % polyester, 30 % coton, 5 % viscose) / maille
réglage mécanisme de chaise	blocable en continu	hauteur de dossier	630 mm
Appui-tête	hauteur et inclinaison réglables	réglage de dossier	hauteur réglable
accoudoirs	à hauteur réglable	repose-pied	oui
type de siège	chaise incurvée	hauteur réglable	oui
matériau de revêtement d'assise	tissu (65 % polyester, 30 % coton, 5 % viscose)	matériau du piètement	polyamide
coloris de revêtement d'assise	noir	coloris du piètement	noir
réglage de siège	mécanisme mobile	soubassement	roulettes
support de siège	support lombaire	type de roulettes	rouleau de moquette
hauteur de siège	420-530 mm	durée d'assise	8 h
largeur d'assise	500 mm	charge d'assise	110 kg
profondeur de siège	470 mm	garantie	3 années
capitonnage	siège et dossier	Poids	21,6 kg
exécution dossier	dossier ergonomique bombé		

Accessoires

159231		roulettes pour sièges de bureau pour sol dur, bandage coloris gris, boîtier en noir
--------	-------------------------------------------------------------------------------------	-------------------------------------------------------------------------------------

Cela s'adapte aussi ...

139095		siège ballon, assise hauteur 620 mm, régulation de l'air comprimé pour la dureté de l'assise et l'effet oscillatoire vertical, revêtement en tissu (75 % laine / 25 % polyamide) en noir, piètement 4 pieds pour une bonne stabilité, structure en bois, piètement avec 4 pieds
139650		repose-pied, plateforme largeur x profondeur 460 x 360 mm, hauteur 90 mm, avec picots, inclinaison réglable en continu jusqu'à 15°
401710		chaise visiteur, fauteuil luge en tube rond-acier chromé, avec accoudoirs rigides avec accoudoirs à rembourrage en mousse, revêtement en similicuir en noir, revêtement de dossier en similicuir en noir, forme du dossier droit
506187		bureau à hauteur réglable, hauteur x largeur x profondeur 685 - 810 x 1600 x 800 mm, panneau en bois avec revêtement mélaminé, facile d'entretien finition gris clair, piètement 4 pieds en acier avec thermolaquage en argent