



### Hauptmerkmale

Baureihe	Telemecanique Limit switches XC Standard
Name der Reihe	Standardformat
Produkt- oder Komponententyp	Positionsschaltergehäuse
Kurzbezeichnung des Geräts	ZCKM
Gehäusetyp	Befestigt
Produktkompatibilität	XCKM
Zugehöriger Kopf	ZCKD17 ZCKD029 ZCKD81 ZCKD02 ZCKD15 ZCKD05 ZCKD08 ZCKD10 ZCKD21 ZCKD16 ZCKD219 ZCKD91 ZCKD59 ZCKD41 ZCKD23 ZCKD06 ZCKD239 ZCKD109
Gehäusematerial	Metall
Kabeleinführung	3 Kabeleinführungen für Pg 11 Kabelverschraubung
Anzahl der Pole	3
Art und Zusammensetzung der Kontakte	1Ö+2S
Betrieb der Kontakte	Gestuft schaltend, BBM
Anzahl von Stufen	1 1 Position
Kontaktmaterial	Versilberte Kontakte

### Zusatzmerkmale

Lokale Anzeige	Ohne
Elektrische Verbindung	Schraubklemmenanschluss, Klemmkapazität: 1 x 0,34-2 x 0,75 mm <sup>2</sup>
Positivöffnung	Mit
Minimale Betätigungsgeschwindigkeit	6 m/min
[Ie] Betriebsbemessungsstrom	1,5 A bei 240 V, AC-15, B300 entspricht EN/IEC 60947-5-1 Anhang A 0,1 A bei 250 V, DC-13, R300 entspricht EN/IEC 60947-5-1 Anhang A
[Ithe] konventioneller eingeschlossener thermischer Strom	6 A
Nennisolationsspannung Ui	400 V (Verschmutzungsgrad 3) entspricht IEC 60947-1 für Kontaktblock 300 V entspricht CSA C22.2 Nr. 14 für Kontaktblock 300 V entspricht UL 508 für Kontaktblock
Ansprechzeit bei offenem Eing.	0,25 MOhm entspricht IEC 60255-7 Kategorie 3
[Uimp] Bemessungs-Stoßspannungsfestigkeit	4 KV entspricht IEC 60947-1 6 kV entspricht IEC 60664
Kurzschlusschutz	10 A Patrone Sicherung, Typ gG

Das vorliegende Dokument beinhaltet allgemeine Beschreibungen und/oder technische Eigenschaften der hierin enthaltenen Produkte. Anhand des vorliegenden Dokuments soll nicht die Eignung und Zuverlässigkeit dieser Produkte für bestimmte Benutzeranwendungen festgelegt werden. Es stellt auch keinen Ersatz dafür dar. Es obliegt dem Benutzer oder Integrator, eine vollständige Risikoabschätzung sowie eine Bewertung und Prüfung der Produkte hinsichtlich ihres entsprechenden Einsatzes durchzuführen. Schneider Electric Industries SAS und die entsprechenden Tochter- oder Konzerngesellschaften übernehmen nicht die Haftung für den missbräuchlichen Gebrauch der hier enthaltenen Informationen.

Elektrische Lebensdauer	5000000 Zyklen, DC-13 120 V, 4 W, Betriebsgeschwindigkeit <60 cyc/mn, Belastungsfaktor: 0,5 entspricht IEC 60947-5-1 Anhang C 5000000 Zyklen, DC-13 24 V, 3 W, Betriebsgeschwindigkeit <60 cyc/mn, Belastungsfaktor: 0,5 entspricht IEC 60947-5-1 Anhang C 5000000 Zyklen, DC-13 48 V, 2 W, Betriebsgeschwindigkeit <60 cyc/mn, Belastungsfaktor: 0,5 entspricht IEC 60947-5-1 Anhang C
Breite	64 mm
Höhe	64 mm
Tiefe	30 mm
Produktgewicht	0,21 kg
Klemmenbeschreibung ISO Nr. 1	(21-22)Ö (13-14)S




## Montage

Schutzart (IP)	IP66
Schutzart (IK)	IK05
Umgebungstemperatur bei Betrieb	-25...70 °C für Standardumgebung
Umgebungstemperatur bei Lagerung	-40...70 °C
Umgebungseigenschaften	Standardumgebung

## Verpackungseinheiten

VPE 1 Art	PCE
VPE 1 Menge	1
VPE 1 Höhe	3,5 cm
VPE 1 Breite	6,5 cm
VPE 1 Länge	8,5 cm
VPE 1 Gewicht	228,0 g

## Nachhaltigkeit

Angebotsstatus nachhaltiges Produkt	Green Premium Produkt
REACH-Verordnung	 <a href="#">REACH-Deklaration</a>
EU-RoHS-Richtlinie	Übererfüllung der Konformität (außerhalb EU RoHS-Scope)  <a href="#">EU-RoHS-Deklaration</a>
Informationen zu RoHS-Ausnahmen	 <a href="#">Ja</a>
Kreislaufwirtschafts-Profil	Keine besonderen Recycling-Verfahren erforderlich

## Vertragliche Gewährleistung

Garantie	18 months
----------	-----------