

Schiebetürsystem für einliegende Türposition

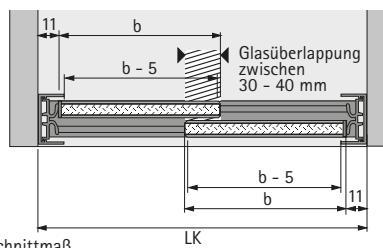
- ▶ SlideLine 97 / Untenlaufend
- ▶ Systemkomponenten

4 Abschluss Laufsuh

| Abbildung | Artikel | Beschreibung | Bestell-Nr. | VE |
|--|----------------------------------|---|------------------|----------|
|  | Endplatte | ▶ Kunststoff verchromt | 0 076 480 | 1/10 St. |
|  | Laufschuhgriff | ▶ Links und rechts einsetzbar ▶ Kunststoff verchromt | 0 076 481 | 1/10 St. |
|  | Adapter für Zylinderdruckschloss | ▶ Links und rechts einsetzbar ▶ Zink verchromt | 0 076 482 | 1 St. |
|  | Zylinderdruckschloss | ▶ Links und rechts einsetzbar ▶ Verchromt matt ▶ Innenzylinder Z 23 bitte separat bestellen | 0 076 483 | 1 St. |

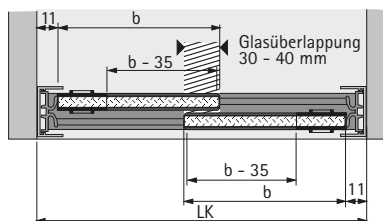
Bestellhinweise Abschluss Laufsuh

Einbauvariante mit
Endplatten 0 076 480



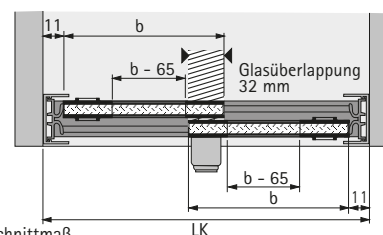

b = Glaszuschnittmaß

Einbauvariante mit
Laufschuhgriff 0 076 481
und Endplatte 0 076 480



b = Glaszuschnittmaß

Einbauvariante mit
Adapter 0 076 482 und
Zylinderdruckschloss 0 076 483



b = Glaszuschnittmaß

Wenn das lichte Korpusmaß eine ungerade Zahl ist, dann auf nächste gerade Zahl abrunden.