

C+P

Schließfachschrank

Classic

Höhe x Breite x Tiefe 1800 x 1200 x 500 mm, Mit 9 Fächern, Aufteilung 3x3, Fachbreite 400 mm, Verschließbar mit Zylinderschloss, Unterbau Sockel, Korpus mit Einbrennlackierung in RAL7035 Lichtgrau, Front mit Einbrennlackierung in RAL7035 Lichtgrau

Artikelnummer: 205785

CLASSIC



C+P Schließfachblock Classic

Schließfachschrank





- Höhe x Breite x Tiefe 1800 x 1200 x 500 mm
- Mit 9 Fächern, Aufteilung 3x3
- Fachbreite 400 mm
- Fach Höhe x Breite x Tiefe 510 x 330 x 465 mm
- Flügeltür
- einschlagende Türen mit innenliegenden Drehbolzen
- einwandige, einschlagende Türen mit innenliegenden Drehbolzen
- Türen mit hoher Stabilität durch innenliegendes Kastenprofil
- Verschließbar mit Zylinderschloss
- Unterbau Sockel

- Konstruktion aus Stahlblech, verschweißt
- Korpus mit Einbrennlackierung in RAL7035 Lichtgrau
- Front mit Einbrennlackierung in RAL7035 Lichtgrau
- mit GS-Zeichen
- 5 Jahre Garantie


Technische Details


| | | | |
|-----------------------|----------------------|----------------------------------|---|
| Möbeltyp | Schrank | Oberfläche Korpus | einbrennlackiert |
| Schranktyp | Schließfachschrank | Oberfläche Front | einbrennlackiert |
| Höhe | 1800 mm | Fachhöhe (li.) | 510 mm |
| Breite | 1200 mm | Fachbreite (li.) | 330 mm |
| Tiefe | 500 mm | Fachtiefe (li.) | 465 mm |
| Fächer | 9 Stück | Farbe Boden | lichtgrau // RAL7035 |
| Aufteilung Fächer | 3x3 | Oberfläche Boden | lackiert |
| Fachbreite | 400 mm | Türtyp | Flügeltür |
| Unterbau | Sockel | Türkonstruktion | einwandig |
| abschließbar | ja | Zertifizierung | GS |
| Schließsystem | Zylinderschloss | Garantie | 5 Jahre |
| Material | Stahlblech | Tür Ausführung | einschlagend, innenliegende Drehbolzen |
| Material Verarbeitung | verschweißt | Stabilität / Aussteifung / Verst | Türen mit innenliegendem Kastenprofil |
| Farbe Korpus | lichtgrau // RAL7035 | Gewicht | 75,28 kg |
| Farbe Front | lichtgrau // RAL7035 | | |

Zubehör

| | | |
|--------|---|---|
| 407098 |  | Zylinderschloss, über Hauptschließanlage, ohne Sicherungsschein, Aufpreis! Artikel nur zusammen mit Hauptprodukt bestellbar/lieferbar |
| 407099 |  | Zylinderschloss, über Hauptschließanlage, mit Sicherungsschein, Aufpreis! Artikel nur zusammen mit Hauptprodukt bestellbar/lieferbar |
| 407102 |  | Safe-O-Mat, für 1- oder 2-Euro-Münzen |
| 407103 |  | Tür-Kratz-Schutz für Zylinderschloss, mit Nummerierung |

Dazu passt auch ...

| | | |
|--------|---|---|
| 204617 |  | Schließfachschrank, Höhe x Breite x Tiefe 1850 x 810 x 500 mm, Mit 6 Fächern, Aufteilung 2x3, Fachbreite 400 mm, Verschließbar mit Drehriegelverschluss, Unterbau Füße, Korpus mit Einbrennlackierung in RAL7035 Lichtgrau, Front mit Einbrennlackierung in RAL7035 Lichtgrau |
|--------|---|---|

| | | |
|--------|---|--|
| 222659 |  | Wasserschieber, mit doppelter, schwarzer Schaumlippe aus Polyethylen für eine Arbeitsbreite von 750 mm, Gestell aus Metall |
| 222831 |  | Papierhandtuch, Tuch mit Zickzack-Falzung, Papiertuchmaße 240 x 210 mm, Papierqualität Recyclingtissue, 2-lagig, aus Zellstoff mit geprägter Oberfläche in weiß, 237 Tücher, Papier unperforiert |
| 501182 |  | Waschbare Schmutzfangmatte, für den Innen- und Außenbereich geeignet, Länge x Breite 1500 x 900 mm, Lauffläche aus Polyamid in grau |
| 504280 |  | Bahnhofsuhr, Funkuhrwerk, Ziffernblatt in weiß mit Balkenziffern, Durchmesser 300 mm, Gehäuse aus ABS in silber, Spannungsversorgung über Batteriebetrieb |
| 527245 |  | Klapprahmen, Höhe x Breite 450 x 624 mm, Format DIN A2, Rahmen aus Aluminium, Ecken auf Gehrung, Profilstärke 25 mm |