

C+P

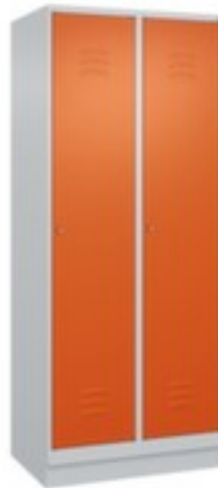
Wäscheverteilschrank

Classic Plus

Höhe x Breite x Tiefe 1950 x 800 x 500 mm, Abteil Breite 400 mm, Verschießbar mit Zylinderschloss, Unterbau Sockel, Korpus mit Einbrennlackierung in RAL7035 Lichtgrau, Front mit Einbrennlackierung in RAL2004 Reinorange

Artikelnummer: 260245

Classic+



Wäscheverteilschrank







- Höhe x Breite x Tiefe 1950 x 800 x 500 mm
- Abteil Breite 400 mm
- Türanschlag rechts
- Türöffnungswinkel 110 °
- Je Abteil 4 feste Fachböden
- Flügeltür mit Etikettenrahmen und Lüftungsschlitzen
- einschlagende Türen mit innenliegenden Drehbolzen
- Jede Tür ist serienmäßig mit einer Anschlagdämpfung ausgestattet
- Hohe Stabilität und Verwindungssteifigkeit durch Materialerhöhung an den entscheidenden Stellen und der raffinierten BIONIC Steel Frame-Struktur aus Faltungen, Streben und Zwischenräumen
- Verschießbar mit Zylinderschloss

- Zusätzliche Lüftungsöffnung im Korpus
- Unterbau Sockel
- Konstruktion aus Stahl, stabil verschweißt
- Korpus mit Einbrennlackierung in RAL7035 Lichtgrau
- Front mit Einbrennlackierung in RAL2004 Reinorange
- Aufbruchgeschützt gemäß Stufe B nach DIN 4547-2
- 10 Jahre Garantie

Technische Details

| | | | |
|-----------------------|------------------------|----------------------------------|--|
| Möbeltyp | Schrank | Oberfläche Front | einbrennlackiert |
| Schranktyp | Kleider-/Fächerschrank | Farbe Unterbau | lichtgrau // RAL7035 |
| Abteile | 2 Stück | Schrank Ausstattung | 4 feste Fachböden |
| Höhe | 1950 mm | Böden / Ebenen Anzahl | 8 Stück |
| Breite | 800 mm | Böden- / Ebenentyp | Ablageboden |
| Tiefe | 500 mm | Türtyp | Flügeltür mit Belüftung |
| Abteillbreite | 400 mm | Türanschlag | rechts |
| Unterbau | Sockel | Tür Ausführung | einschlagend, innenliegende Drehbolzen |
| abschließbar | ja | Türöffnungswinkel | 110 ° |
| Schließsystem | Zylinderschloss | Stabilität / Aussteifung / Verst | Faltung, Streben |
| Material | Stahl | Aufstellung/Montage | Wand |
| Material Verarbeitung | verschweißt | Garantie | 10 Jahre |
| Höhe Unterbau | 100 mm | Belüftung | Korpus und Front |
| Farbe Korpus | lichtgrau // RAL7035 | Türdämpfung | ja |
| Farbe Front | reinorange // RAL2004 | Norm | Stufe B nach DIN 4547-2 Aufbruchgeschützt |
| Oberfläche Korpus | einbrennlackiert | Gewicht | 52,3 kg |

Zubehör

| | | |
|--------|---|---|
| 271458 |  | Schrägdach-Aufsatz für Garderoben- oder Schließfachschrank, Für Schrankbreite 800 mm, Höhe 230 mm, aus Stahl mit Einbrennlackierung in RAL7035 Lichtgrau |
| 272037 |  | Flügeltür mit Lochbild, Für Garderoben- oder Schließfachschrank, Aus Stahl |
| 272039 |  | Flügeltür glatt, ohne Lüftungsschlitze, Für Garderoben- oder Schließfachschrank, Aus Stahl, Aufpreis je Tür! Artikel nur zusammen mit Hauptprodukt bestellbar/lieferbar |
| 272047 |  | Schrägdach-Aufsatz für Garderoben- oder Schließfachschrank, Für Schrankbreite 800 mm, Höhe 230 mm, Aus Stahl mit Einbrennlackierung |
| 272050 |  | Türöffnungsbegrenzer 90°, Für Garderoben- oder Schließfachschrank, Aus Stahl |
| 272051 |  | Spiegel, Für Garderoben- oder Schließfachschrank, Rückseite selbstklebend, Höhe x Breite 110 x 90 mm, Aus Glas |

| | | |
|--------|---|--|
| 272052 |  | Kleiderbügel, Für Garderobenschrank, mit Spezialaufhängung, Aus Hartholz mit Lackierung in schwarz |
| 272054 |  | Etikettenrahmen, Für Garderoben- oder Schließfachschrank, Rückseite selbstklebend, Aus Kunststoff |
| 272058 |  | Nivellierfüße für Spinde mit Füßen oder Sockel |
| 272063 |  | Safe-O-Mat, Für Garderoben- oder Schließfachschrank, für 1- oder 2-Euro-Münzen |
| 272064 |  | Tür-Kratz-Schutz, Für Zylinderschloss, Aus Kunststoff |
| 272065 |  | Nummernschild, Für Garderoben- oder Schließfachschrank, Rückseite selbstklebend, Höhe x Breite 30 x 50 mm, Aus Edelstahl |
| 272067 |  | Nummernschild, Für Zylinderschloss, Rückseite selbstklebend, Höhe x Breite 79 x 45 mm, Aus Kunststoff |