

Nowy Styl Schiebetürenschränk E10

Höhe x Breite x Tiefe 1155 x 1200 x 445 mm, Korpus mit Laminierung, Front mit Laminierung

Artikelnummer: 148168



NowyStyl



Nowy Styl Büro-Schiebetürenschränk E10

Schiebetürenschränk

- Höhe x Breite x Tiefe 1155 x 1200 x 445 mm
- Konstruktion aus Spanplatte
- Schiebetüren
- mit integrierten Excenterbeschlägen
- mit Mitteltrennwand
- mit Bügelgriff
- verschließbar mit Zylinderschloss
- Korpus mit Laminierung
- Front mit Laminierung
- Die Anlieferung erfolgt zerlegt
- 5 Jahre Garantie





Technische Details

Möbeltyp Schränk


Schließsystem Zylinderschloss

| | | | |
|--------------------|-------------|------------------|-------------------------------------|
| Schranktyp | Büroschrank | Oberfläche Front | laminiert |
| Türtyp | Schiebetür | abschließbar | ja |
| Höhe | 1155 mm | Mitteltrennwand | ja |
| Breite | 1200 mm | Griff | Bügelgriff |
| Tiefe | 445 mm | fahrbar | nein |
| Ordnerhöhen | 3 Stück | Anlieferung | zerlegt |
| Böden- / Ebenentyp | Holzboden | Garantie | 5 Jahre |
| Stärke Fachboden | 18 mm | Tür Ausführung | mit integrierten Excenterbeschlägen |
| Material | Spanplatte | Gewicht | 74,3 kg |
| Oberfläche Korpus | laminiert | | |

Zubehör

| | | |
|--------|---|---|
| 148171 |  | Aufsatzschrank für Schiebetürenschränk, Höhe x Breite x Tiefe 740 x 1200 x 445 mm, Schiebetür mit Bügelgriff, verschließbar mit Zylinderschloss, Korpus aus Holz mit Laminierung, Front aus Holz mit Laminierung |
| 148172 |  | Aufsatzschrank für Schiebetürenschränk, Höhe x Breite x Tiefe 1070 x 1200 x 445 mm, Schiebetür mit Bügelgriff, verschließbar mit Zylinderschloss, Korpus aus Holz mit Laminierung, Front aus Holz mit Laminierung |

Dazu passt auch ...

| | | |
|--------|---|--|
| 503146 |  | Magnet-Haftband, Länge x Breite 1000 x 35 mm, aus Stahl mit Lackierung in weiß |
| 527420 |  | Whiteboard, Höhe x Breite 900 x 1200 mm, Tafeloberfläche mit Kunststoffbeschichtung - preisgünstigste Variante mit eingeschränkten Abwisch-Eigenschaften, ideal für gelegentliche und kurzfristige Nutzung, Oberfläche: magnethaftend, beschriftbar und trocken abwischbar, Tafelkern aus Stahl in weiß, Ausstattung: Ablageschale, Rahmen aus Aluminium eloxiert in silber mit Ecken aus Kunststoff |
| 528205 |  | Rolltritt, aus Stahl mit schlag- und kratzfester Pulverbeschichtung in lichtgrau, Trittfäche Durchmesser 290 mm, mit 3 Federrollen |
| 531429 |  | Magnetrahmen, DIN A4 im Hoch-/Querformat, Rahmen in schwarz, Rückseite selbstklebend |