

Schwerlast-Drehstuhl

Panamero

Synchronmechanik mit Schiebesitz, 5-fach arretierbar, mit höhen- und breitenverstellbaren Armlehnen, Muldensitz mit Federkernkissen mit Bezug aus Stoff (100% Polyester) in grün, Sitz Höhe x Breite x Tiefe 450 - 560 x 580 x 470 - 520 mm, Rückenbezug aus Stoff (100% Polyester) in grün, Mit Universalrollen



Artikelnummer: 184739



Bürodrehstuhl Panamero

belastbar bis 175 kg

Schwerlast-Drehstuhl




- Synchronmechanik mit Schiebesitz, 5-fach arretierbar
- Ausgestattet mit seitlicher Federkraftverstellung von 65 bis 140 kg
- mit höhen- und breitenverstellbaren Armlehnen
- Muldensitz mit Federkernkissen mit Bezug aus Stoff (100% Polyester) in grün
- Sitztiefenverstellung/-dämpfung
- Sitzunterstützung durch ERGO TOP®-Technologie
- belastbar bis 175 kg
- Sitz Höhe x Breite x Tiefe 450 - 560 x 580 x 470 - 520 mm
- Rückenbezug aus Stoff (100% Polyester) in grün
- Rückenlehne höhenverstellbar
- Rücken Höhe 650 - 720 mm
- Mit Universalrollen
- Gewicht 33 kg

- 30 Jahre Garantie

Technische Details

Möbeltyp	Sitzmöbel	Polsterung	Sitz und Rücken
Sitzmöbeltyp	Drehstuhl	Material Rückenbezug	Stoff (100% Polyester)
Stuhlmechanik	Synchronmechanik mit Schiebesitz	Farbe Rückenbezug	grün
Stuhlmechanik Einstellung	5-fach arretierbar	Rückenhöhe	650-720 mm
Gegenkrafteinstellung	seitliche Federkraftverstellung 65 - 140 kg	Rückenlehnenverstellung	höhenverstellbar
Armlehnen	höhen- und breitenverstellbare Armlehnen	Fußstütze	nein
Sitztyp	Muldensitz mit Federkernkissen	höhenverstellbar	ja
Material Sitzbezug	Stoff (100% Polyester)	Unterbau	Rollen
Farbe Sitzbezug	grün	Rollentyp	Universalrollen
Sitzeinstellung	bewegliche Sitzmechanik/Sitztiefe	Sitzlast	175 kg
Sitzunterstützung	ERGO TOP®-Technologie	Breite	800 mm
Sitzhöhe	450-560 mm	Tiefe	720 mm
Sitzbreite	580 mm	Garantie	30 Jahre
Sitztiefe	470-520 mm	Gewicht	33 kg

Dazu passt auch ...

139650		Fußstütze, Trittpläche Breite x Tiefe 460 x 360 mm, Höhe 90 mm, mit Noppen, stufenlos neigungsverstellbar bis 15°
227063		LED-Schreibtischleuchte, 48 x LED, Leuchtmittel nicht austauschbar, Leuchtfarbe kalt- bis warmweiß, Farbtemperatur 3000 - 5700 Kelvin, Beleuchtungsstärke 1520 Lux, Energieeffizienzklasse F, gewichteter Energieverbrauch 8 kWh / 1.000 h, 4-stufig dimmbar und mit 2 einstellbaren Farbtemperaturen, Kopf dreh- und neigbar, Armlänge 385 mm, Aus Aluminium/Kunststoff in silber/schwarz
231442		Bodenschutzmatte, für Teppichböden, Breite x Tiefe 900 x 1200 mm, Stärke 2,1 mm, aus Polyethylen/Polyurethan in transparent