

C+P

Wäscheverteilschrank

Classic Plus

Höhe x Breite x Tiefe 1850 x 800 x 500 mm, Abteil Breite 400 mm, Verschießbar mit Zylinderschloss, Unterbau bodenstehend mit Bodenausgleichsschrauben, Korpus mit Einbrennlackierung in RAL7035 Lichtgrau, Front mit Einbrennlackierung in RAL2004 Reinorange

Artikelnummer: 255557

Classic+



Wäscheverteilschrank









- Höhe x Breite x Tiefe 1850 x 800 x 500 mm
- Abteil Breite 400 mm
- Türanschlag rechts
- Türöffnungswinkel 110 °
- Je Abteil 4 feste Fachböden
- Flügeltür mit Etikettenrahmen und Lüftungsschlitzen
- einschlagende Türen mit innenliegenden Drehbolzen
- Jede Tür ist serienmäßig mit einer Anschlagdämpfung ausgestattet
- Hohe Stabilität und Verwindungssteifigkeit durch Materialerhöhung an den entscheidenden Stellen und der raffinierten BIONIC Steel Frame-Struktur aus Faltungen, Streben und Zwischenräumen
- Verschießbar mit Zylinderschloss







- Zusätzliche Lüftungsöffnung im Korpus
- Unterbau bodenstehend mit Bodenausgleichsschrauben
- Konstruktion aus Stahl, stabil verschweißt
- Korpus mit Einbrennlackierung in RAL7035 Lichtgrau
- Front mit Einbrennlackierung in RAL2004 Reinorange
- Aufbruchgeschützt gemäß Stufe B nach DIN 4547-2
- 10 Jahre Garantie

Technische Details

Möbeltyp	Schrank	Oberfläche Front	einbrennlackiert
Schranktyp	Kleider-/Fächerschrank	Schrank Ausstattung	4 feste Fachböden
Abteile	2 Stück	Böden / Ebenen Anzahl	8 Stück
Höhe	1850 mm	Böden- / Ebenentyp	Ablageboden
Breite	800 mm	Türtyp	Flügeltür mit Belüftung
Tiefe	500 mm	Türanschlag	rechts
Abteillbreite	400 mm	Tür Ausführung	einschlagend, innenliegende Drehbolzen
Unterbau	bodenstehend	Türöffnungswinkel	110 °
abschließbar	ja	Stabilität / Aussteifung / Verst	Faltung, Streben
Schließsystem	Zylinderschloss	Aufstellung/Montage	Wand
Material	Stahl	Garantie	10 Jahre
Material Verarbeitung	verschweißt	Belüftung	Korpus und Front
Farbe Korpus	lichtgrau // RAL7035	Türdämpfung	ja
Farbe Front	reinorange // RAL2004	Norm	Stufe B nach DIN 4547-2 Aufbruchgeschützt
Oberfläche Korpus	einbrennlackiert	Gewicht	41,2 kg

Zubehör

257445		Sockel, Höhe x Breite x Tiefe 100 x 800 x 500 mm, aus Stahl mit Lackierung in RAL7035 Lichtgrau, Aufpreis! Artikel nur zusammen mit Hauptprodukt bestellbar/lieferbar
257467		Sockel, Höhe x Breite x Tiefe 100 x 800 x 500 mm, aus Kunststoff in RAL7035 Lichtgrau, Aufpreis! Artikel nur zusammen mit Hauptprodukt bestellbar/lieferbar
271458		Schrägdach-Aufsatz für Garderoben- oder Schließfachschrank, Für Schrankbreite 800 mm, Höhe 230 mm, aus Stahl mit Einbrennlackierung in RAL7035 Lichtgrau
272037		Flügeltür mit Lochbild, Für Garderoben- oder Schließfachschrank, Aus Stahl
272039		Flügeltür glatt, ohne Lüftungsschlitze, Für Garderoben- oder Schließfachschrank, Aus Stahl, Aufpreis je Tür! Artikel nur zusammen mit Hauptprodukt bestellbar/lieferbar
272042		Nivellierfüße für bodenstehenden Spind
272047		Schrägdach-Aufsatz für Garderoben- oder Schließfachschrank, Für Schrankbreite 800 mm, Höhe 230 mm, Aus Stahl mit Einbrennlackierung
272050		Türöffnungsbegrenzer 90°, Für Garderoben- oder Schließfachschrank, Aus Stahl

272051		Spiegel, Für Garderoben- oder Schließfachschrank, Rückseite selbstklebend, Höhe x Breite 110 x 90 mm, Aus Glas
272052		Kleiderbügel, Für Garderobenschrank, mit Spezialaufhängung, Aus Hartholz mit Lackierung in schwarz
272054		Etikettenrahmen, Für Garderoben- oder Schließfachschrank, Rückseite selbstklebend, Aus Kunststoff
272063		Safe-O-Mat, Für Garderoben- oder Schließfachschrank, für 1- oder 2-Euro-Münzen
272064		Tür-Kratz-Schutz, Für Zylinderschloss, Aus Kunststoff
272065		Nummernschild, Für Garderoben- oder Schließfachschrank, Rückseite selbstklebend, Höhe x Breite 30 x 50 mm, Aus Edelstahl
272067		Nummernschild, Für Zylinderschloss, Rückseite selbstklebend, Höhe x Breite 79 x 45 mm, Aus Kunststoff