



Hauptmerkmale

Produktbereich	Harmony Elektromechanische Relais
Name der Reihe	Miniatur
Produkt- oder Komponententyp	Steckrelais
Kurzbezeichnung des Geräts	RXM
Art und Zusammensetzung der Kontakte	4 Wechslerkontakte
[Uc] Steuerkreisspannung	48 V DC
Thermischer Strom [I _{the}]	3 A bei -40...55 °C
Status-LED	Mit
Kontrolltyp	Verriegelbarer Prüftaster
Wirkungsgrad	20 %

Zusatzmerkmale

Stiftform	Flach
[Ui] Bemessungs-Isolationsspannung	250 V entspricht IEC 300 V entspricht CSA 300 V entspricht UL
Bemessungsstoßspannungsfestigkeit [Uimp]	2,5 kV während 1,2/50 µs
Kontaktmaterial	Gegabelter Kontakt, Silber vergoldet
Nennbetriebsstrom I _e	2 A bei 28 V Schließer (S) (DC) entspricht IEC 2 A bei 250 V Schließer (S) (AC) entspricht IEC 1 A bei 28 V Öffner (Ö) (DC) entspricht IEC 1 A bei 250 V Öffner (Ö) (AC) entspricht IEC 3 A bei 28 V (DC) entspricht UL 3 A bei 277 V (AC) entspricht UL
Maximale Schaltspannung	250 V entspricht IEC
Widerstandsfähige Bemessungslast	3 A bei 250 V AC 3 A bei 28 V DC
Maximale Schaltleistung	750 VA/84 W
Minimale Schaltleistung	15 mW bei 3 mA, 5 V
Schalhäufigkeit	<= 1200 Zyklen/Stunde unter Last <= 18000 Zyklen/Stunde keine Last
Mechanische Lebensdauer	10000000 Zyklen
Elektrische Lebensdauer	100000 Zyklen für ohmsch Belastung Je nach Montageposition und Arbeitsumgebung
Durchschnittlicher Spulenverbrauch in W	0,9 W
Abfallspannungsschwelle	>= 0,1 U _c
Betriebszeit	20 ms
Auslösezeit	20 ms
Durchschnittlicher Spulenwiderstand	2560 Ohm bei 20 °C +/- 10 %
Nennbetriebsspannungsgrenzen	38,4 - 52,8 V DC
Schutzkategorie	RT I
Messpegel	Level A Gruppenmontage
Betriebsposition	Jede Position
Produktgewicht	0,037 kg
Geräterdarstellung	Vollständiges Produkt

Montage

Spannungsfestigkeit	1300 V AC zwischen Kontakten mit Mikro-Abschaltung Isolierung 2000 V AC zwischen Spule und Kontakt 2000 V AC zwischen Polen
Produktzertifizierungen	GOST Lloyd's CE UL CSA
Normen	EN/IEC 61810-1 CSA C22.2 Nr. 14 UL 508
Umgebungstemperatur bei Lagerung	-40...85 °C
Umgebungstemperatur bei Betrieb	-40...55 °C
Vibrationsfestigkeit	3 gn, Amplitude = +/- 1 mm (f = 10...150 Hz)5 Zyklen in Betrieb 5 gn, Amplitude = +/- 1 mm (f = 10...150 Hz)5 Zyklen nicht in Betrieb
Schutzart (IP)	IP40 entspricht EN/IEC 60529
Stoßfestigkeit	10 gn für im Betrieb 30 gn für nicht in Betrieb
Verschmutzungsgrad	2

Verpackungseinheiten

VPE 1 Art	PCE
VPE 1 Menge	1
VPE 1 Höhe	2,7 cm
VPE 1 Breite	2,1 cm
VPE 1 Länge	4,3 cm
VPE 1 Gewicht	36 g
VPE 2 Art	BB1
VPE 2 Menge	10
VPE 2 Höhe	3,1 cm
VPE 2 Breite	10,3 cm
VPE 2 Länge	12,5 cm
VPE 2 Gewicht	392 g
VPE 3 Art	S01
VPE 3 Menge	120
VPE 3 Höhe	15 cm
VPE 3 Breite	15 cm
VPE 3 Länge	40 cm
VPE 3 Gewicht	4,958 kg

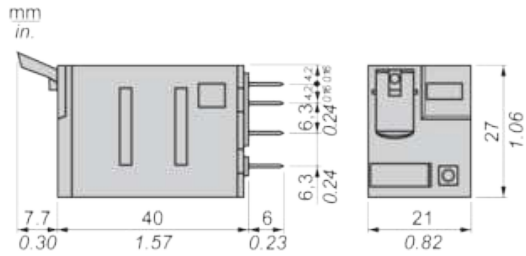
Nachhaltigkeit

Angebotsstatus nachhaltiges Produkt	Green Premium Produkt
REACH-Verordnung	REACH-Deklaration
Frei von REACH-SVHC	Ja
EU-RoHS-Richtlinie	Übererfüllung der Konformität (außerhalb EU RoHS-Scope) EU-RoHS-Deklaration
Frei von giftigen Schwermetallen	Ja
Quecksilberfrei	Ja
RoHS-Richtlinie für China	RoHS-Erklärung Für China
Informationen zu RoHS-Ausnahmen	Ja
Umweltproduktdeklaration	Produktumweltprofil
Kreislaufwirtschafts-Profil	Entsorgungsinformationen
WEEE	Das Produkt muss entsprechend bestimmter Hinweise auf Märkten der Europäischen Union entsorgt werden und darf nicht in Haushaltsabfälle gelangen.

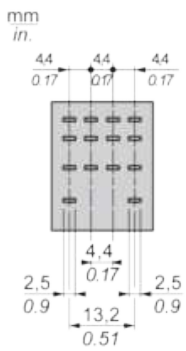
Vertragliche Gewährleistung

Garantie	18 months
----------	-----------

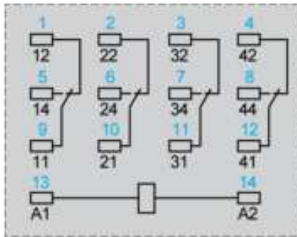
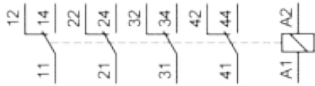
Dimensions



Pin Side View



Wiring Diagram

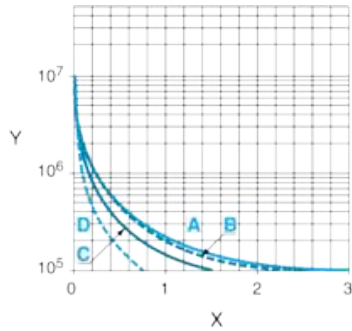


Symbols shown in blue correspond to Nema marking.

Electrical Durability of Contacts

Durability (inductive load) = durability (resistive load) x reduction coefficient.

Resistive AC load



X Switching capacity (kVA)

Y Durability (Number of operating cycles)

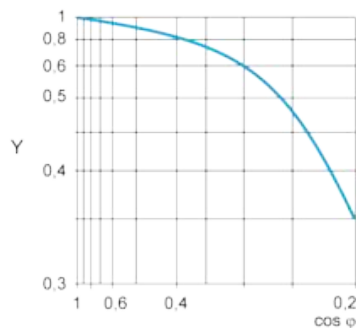
A RXM2AB...

B RXM3AB...

C RXM4AB...

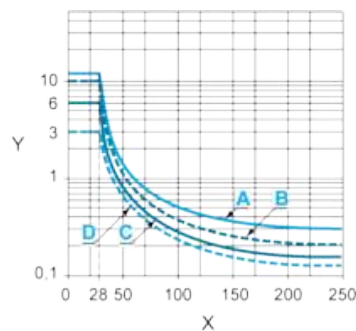
D RXM4GB...

Reduction coefficient for inductive AC load (depending on power factor $\cos \phi$)



Y Reduction coefficient (A)

Maximum switching capacity on resistive DC load



X Voltage DC

Y Current DC

A RXM2AB...

B RXM3AB...

C RXM4AB...

D RXM4GB...

Note : These are typical curves, actual durability depends on load, environment, duty cycle, etc.