

Nowy Styl Schiebetürenschränk E10

Höhe x Breite x Tiefe 1155 x 1200 x 445 mm, Korpus mit Laminierung, Front mit Laminierung

Artikelnummer: 148168



NowyStyl



Nowy Styl Büro-Schiebetürenschränk E10

Schiebetürenschränk

- Höhe x Breite x Tiefe 1155 x 1200 x 445 mm
- Konstruktion aus Spanplatte
- Schiebetüren
- mit integrierten Excenterbeschlägen
- mit Mitteltrennwand
- mit Bügelgriff
- verschließbar mit Zylinderschloss
- Korpus mit Laminierung
- Front mit Laminierung
- Die Anlieferung erfolgt zerlegt
- 5 Jahre Garantie





Technische Details

Möbeltyp Schränk



Schließsystem Zylinderschloss

Schranktyp	Büroschrank	Oberfläche Front	laminiert
Türtyp	Schiebetür	abschließbar	ja
Höhe	1155 mm	Mitteltrennwand	ja
Breite	1200 mm	Griff	Bügelgriff
Tiefe	445 mm	fahrbar	nein
Ordnerhöhen	3 Stück	Anlieferung	zerlegt
Böden- / Ebenentyp	Holzboden	Garantie	5 Jahre
Stärke Fachboden	18 mm	Tür Ausführung	mit integrierten Excenterbeschlägen
Material	Spanplatte	Gewicht	74,3 kg
Oberfläche Korpus	laminiert		

Zubehör

148171		Aufsatzschrank für Schiebetürenschränk, Höhe x Breite x Tiefe 740 x 1200 x 445 mm, Schiebetür mit Bügelgriff, verschließbar mit Zylinderschloss, Korpus aus Holz mit Laminierung, Front aus Holz mit Laminierung
148172		Aufsatzschrank für Schiebetürenschränk, Höhe x Breite x Tiefe 1070 x 1200 x 445 mm, Schiebetür mit Bügelgriff, verschließbar mit Zylinderschloss, Korpus aus Holz mit Laminierung, Front aus Holz mit Laminierung

Dazu passt auch ...

503146		Magnet-Haftband, Länge x Breite 1000 x 35 mm, aus Stahl mit Lackierung in weiß
527420		Whiteboard, Höhe x Breite 900 x 1200 mm, Tafeloberfläche mit Kunststoffbeschichtung - preisgünstigste Variante mit eingeschränkten Abwisch-Eigenschaften, ideal für gelegentliche und kurzfristige Nutzung, Oberfläche: magnethaftend, beschriftbar und trocken abwischbar, Tafelkern aus Stahl in weiß, Ausstattung: Ablageschale, Rahmen aus Aluminium eloxiert in silber mit Ecken aus Kunststoff
528205		Rolltritt, Aus Stahl mit schlag- und kratzfester Pulverbeschichtung in lichtgrau, Trittfäche Durchmesser 290 mm, Unterbau mit 3 Federrollen
531429		Magnetrahmen, DIN A4 im Hoch-/Querformat, Rahmen in schwarz, Rückseite selbstklebend