

Kragarmregal

Komplettregal (Grund- und Anbaufeld), Höhe x Breite x Tiefe 2500 x 5376 x 540 mm, 6 Ständer, Nutzung einseitig, 6 Lagerebenen, Traglast je Ebene 2880 kg, Ständer sandgestrahlt mit Pulverbeschichtung in RAL5010 Enzianblau



Artikelnummer: 247965



Kragarmregal

mittelschwere Bauart

Kragarmregal





- Komplettregal (Grund- und Anbaufeld)
- Stecksystem
- Höhe x Breite x Tiefe 2500 x 5376 x 540 mm
- 6 Ständer
- Nutzung einseitig
- 6 Lagerebenen
- 5 Ebene(n) mit Kragarm
- Traglast je Ebene 2880 kg
- Gleich lange Arme, gerade ausgerichtet
- Nutztiefe 400 mm
- Konstruktion aus Stahl
- Ständer sandgestrahlt mit Pulverbeschichtung in RAL5010 Enzianblau
- Kragarme sandgestrahlt mit Pulverbeschichtung in RAL5010 Enzianblau

- Bestellhinweis: Abladen mit Stapler oder Kran erforderlich. Bei Bedarf bitte anfragen
- nach DIN EN 15635 müssen Fachbodenregale ab einer 4-fachen Höhe zur Regaltiefe (Verhältnis 4:1) am Boden befestigt und gesichert werden
- Regelmäßige Fremdprüfung durch Materialprüfungsamt Gütezeichen RAL RG 614
- Entspricht der DGUV-Regel 108-007 (ehemals BGR 234)

Technische Details

Möbeltyp	Regal	Kragarmausrichtung	gerade
Regaltyp	Kragarmregal	Kragarmlänge Ausführung	Gleich lange Arme
Regalsystem	Stecksystem	Ständer Anzahl	6 Stück
Regalfeld	Komplettregal	Kragarme pro Ständer Anzahl	6 Stück
Regalfeld Anzahl	2 Stück	Material	Stahl
Nutzung	einseitig	Oberfläche Ständer	sandgestrahlt // pulverbeschichtet
Höhe	2500 mm	Oberfläche Kragarm	sandgestrahlt // pulverbeschichtet
Breite	5376 mm	Farbe Ständer	enzianblau // RAL5010
Nutztiefe	400 mm	Farbe Kragarme	enzianblau // RAL5010
Tiefe	540 mm	Farbe Ausführung	enzianblau // RAL5010
Achsmaß	1061 mm	Kran-/Staplerentladung erforderlich	ja // bitte anfragen
Lagerebenen Anzahl	6 Stück	Norm DGUV	DGUV 108-007
Böden / Ebenen Anzahl	5 Stück	Nutzungshinweis DIN EN 15635	Sicherung erforderlich
Böden- / Ebenentyp	Kragarm	Zertifizierung RAL-RG	RAL-RG 614
Traglast gesamt	17280 kg	Gewicht	316,78 kg
Traglast pro Ebene	2880 kg		

Dazu passt auch ...

203501		Rollbare Stufenleiter, Aufstieg einseitig, 8 Stufen (inkl. Podest), Standhöhe 1,9 m, Podest Breite x Tiefe 300 x 250 mm, Holmlänge 2,7 m, aus Aluminium
404924		Langmaterialwagen, Traglast 2000 kg, Ladefläche Länge x Breite 2500 x 600 mm, Plattform offen mit 2 Materialmulden, Aufbauten: 4 Rungen, Rungen herausnehmbar, Gestell mit schlag- und kratzfester Pulverbeschichtung in RAL5010 Enzianblau, mit Vollgummi-Bereifung
505144		Bodenmarkiergerät für Markierband
524978		Rollenständer, Tragrolle aus Stahl, Rollendurchmesser 60 mm, mit abschwenkbarer Kugelleiste, Traglast 200 kg, Bahnbreite 350 mm, Höhe 758 - 1197 mm

