

Montagetisch

Höhe x Breite x Tiefe 836 x 1000 x 750 mm, Platte aus Holz mit Resopalbeschichtung in Dekor hellgrau, 4-Fußgestell aus Stahl mit Einbrennlackierung in RAL7035 Lichtgrau



Artikelnummer: 969529



Werkfisch

Grundelement

Montagetisch















- Höhe x Breite x Tiefe 836 x 1000 x 750 mm
- Traglast 500 kg
- Plattenstärke 26 mm
- Grundelement
- Platte aus Holz mit Resopalbeschichtung in Dekor hellgrau
- 4-Fußgestell aus Stahl mit Einbrennlackierung in RAL7035 Lichtgrau
- U-Profil
- mit Bodenausgleichsschrauben
- 3 Jahre Garantie

Technische Details







Möbeltyp	Tisch	Stärke Platte	26 mm
Tischtyp	Montagetisch	Gestellform	4-Fußgestell
Tischelement	Grundelement	Material Gestell	Stahl
Höhe	836 mm	Oberfläche Gestell	einbrennlackiert
Breite	1000 mm	Farbe Gestell	lichtgrau // RAL7035

Tiefe	750 mm	Rohrform	U-Profil
Traglast	500 kg	Unterbau	Bodenausgleichsschrauben
höhenverstellbar	nein	fahrbar	nein
elektrisch leitend	nein	Ausführung	leichtes Gestell
Material Platte	Holz	Garantie	3 Jahre
Oberfläche Platte	resopalbeschichtet	Gewicht	29 kg
Farbe Platte	hellgrau		

Zubehör

504790		Ablageboden für Montagetisch, Breite x Tiefe 1000 x 300 mm, Aus Stahl mit Lackierung in RAL7035 Lichtgrau
504808		Schrägboden für Montagetisch, Breite x Tiefe 1000 x 300 mm, Aus Stahl mit Lackierung in RAL7035 Lichtgrau
504814		Lochplatte für Montagetisch, Höhe x Länge 400 x 1000 mm, In RAL7035 Lichtgrau
521680		Ablageboden für Montagetisch, Breite x Tiefe 1000 x 300 mm
521686		Ständer für Aufbauten, Höhe 850 mm, Aus Stahl
521688		Ständer für Aufbauten, Höhe 1300 mm, Aus Stahl
524515		Ständer für Aufbauten, Höhe 1100 mm, Aus Stahl
590866		Ablageboden für Montagetisch, Breite x Tiefe 1000 x 500 mm
590913		Abrollleiste für Montagetisch, Höhe x Tiefe 90 x 15 mm, Aus Holz
590968		Schubladen-Unterbau, Geeignet für Werkbank, Korpus aus Stahl mit Einbrennlackierung in RAL7035 Lichtgrau
590979		Schubladen-Unterbau, Geeignet für Werkbank, Höhe 350 mm, Korpus aus Stahl mit Einbrennlackierung in RAL7035 Lichtgrau
591086		Mulden-Set, 3 Mulden, 9 Steckbleche, für Schubladenhöhe 120 mm
591111		Mulden-Set, 3 Mulden, 9 Steckbleche, für Schubladenhöhe 240 mm
969664		Anbautisch, für Montagetisch, Höhe x Breite x Tiefe 836 x 1000 x 750 mm, Traglast 500 kg, Platte aus Spanplatte mit Resopalbeschichtung in Dekor hellgrau, 4-Fußgestell aus Stahl in RAL7035 Lichtgrau, U-Profil

Dazu passt auch ...

195704		Parallelschraubstock, Backenbreite 100 mm, Spannweite 100 mm, Mit angeschmiedeten Rohrspannbacken, Aus Stahl in blau
218978		Montagetisch, Höhe x Breite x Tiefe 850 x 1250 x 750 mm, Platte aus Buche-Multiplex, 4-Fußgestell aus Stahl mit Einbrennlackierung in RAL7035 Lichtgrau
218989		Montagetisch, Höhe x Breite x Tiefe 850 x 1500 x 750 mm, Platte aus Buche-Multiplex, 4-Fußgestell aus Stahl mit Einbrennlackierung in RAL7035 Lichtgrau
508821		Stehhilfe, Sitz aus PU-Schaum in schwarz, Sitz Höhe 600 - 850 mm, Gestell aus Stahl mit schlag- und kratzfester Pulverbeschichtung in schwarz
656975		Universalcontainer, Inhalt 121 l, Höhe x Durchmesser 705 x 557 mm, Korpus aus Polyethylen in grau
969584		Montagetisch, Höhe x Breite x Tiefe 836 x 2000 x 750 mm, Platte aus Holz mit Resopalbeschichtung in Dekor hellgrau, 4-Fußgestell aus Stahl mit Einbrennlackierung in RAL7035 Lichtgrau