

Krause

Rollbare Stufenleiter

2 x 12 Stufen (inkl. Podest),
Standhöhe 2,35 m, Holmlänge 3,05
m, aus Aluminium

Artikelnummer: 203511



Krause Rollbare Stufenleiter

Aufstieg beidseitig

Rollbare Stufenleiter





- 2 x 12 Stufen (inkl. Podest)
- Standhöhe 2,35 m
- Stufentiefe 80 mm
- Holmlänge 3,05 m
- Stufen-Holm-Verbindung gebördelt
- Erhöhte Stabilität durch Eckverstreben an der unteren Stufe
- Sichere Anwendung durch Spreizsicherung
- rutschhemmende Fußstopfen (SafetyCap) und 4 Federrollen am Holmende

- aus Aluminium
- Aufgestellt Höhe 2800 mm
- Gewicht 19,4 kg
- Sicherheitshinweis: bei fahrbaren Stehleitern sind gemäß DGUV Information 208-016 bei der Benutzung stets die Zug- und Drucksicherungen zu verwenden!
- gemäß DIN EN 131, entspr. DGUV 208-016 (ehem. BGI 694)
- Qualitätssicherung TÜV geprüft
- 10 Jahre Garantie

Technische Details

Steigtechnik	Stehleiter	Sicherheitsbügel	nein
Leitertyp	Rollbare Stufenleiter	Spreizsicherung	ja
Material	Aluminium	Leiter Ausführung	zweiteilig
Holmlänge	3,05 m	Ablageschale	nein
Standhöhe	2,35 m	Verstärkung	Eckverstrebrungen an der unteren Stufe
Arbeitshöhe	4,35 m	Treppengängig	nein
Stufen Anzahl	2 x 12	Unterbau	rutschhemmende Fußstopfen (SafetyCap) und 4 Federrollen
Tiefe Stufen	80 mm	Sicherheitshinweis Leitern	bei fahrbaren Stehleitern sind gemäß DGUV Information 208-016 bei der Benutzung stets die Zug- und Drucksicherungen zu verwenden
Höhe	2800 mm	Norm	DIN EN 131 // DGUV 208-016 (ehem. BGI 694)
klappbar	ja	Zertifizierung	TÜV geprüft
fahrbar	ja	Garantie	10 Jahre
Sprossen-/Holmverbindung	gebördelt	Gewicht	19,4 kg
Sicherheitsausstattung Leiter	Spreizsicherung		

Dazu passt auch ...

149286		Grundplakette, Geprüft gem. BetrSichV/DGUV, Aufkleber, Höhe x Breite 90 x 40 mm
204801		Abfalltonne, Inhalt 20 l, Korpus aus Stahl mit korrosionsschützender Zinkbeschichtung, Höhe x Ø 360 x 295 mm, Deckel aus Stahl, nicht brennbar
520203		Werkzeug-/Materialkasten, Ausstattung: Set mit 4 Kästen, aus Kunststoff in schwarz/gelb
526758		Lagerregal - Komplettregal (Grund- und Anbaufeld), Höhe x Breite x Tiefe 2500 x 2370 x 335 mm, Fachlast 150 kg, 2 Regalfelder mit je 6 Ebene(n) mit Stahlboden, Aufstellwinkel gerade, Ständer mit korrosionsschützender Zinkbeschichtung

528920



Abdeckvlies, Länge x Breite 50 x 1 m, Stärke 235 g/m², Aus Vlies/PE