



### Hauptmerkmale

Produktbereich	Harmony XVGU
Produkt- oder Komponententyp	Konfigurierbare, monolithische USB-Towerleuchte
Typ der Anzeigeeinheit	3 beleuchtete Einheiten
Tonsignalisierung	Akustikelement
Montagedurchmesser	60 mm
Komponentenname	XVGU
Lichtquelle	LED Dauerlicht oder blinkend Mehrfarbig
Typ der Anzeigeeinh.-Basis	Sockel mit integriertem Summer
Geräuschpegel	85 dB (2-Ton-Buzzer) bei 1 m

### Zusatzmerkmale

Material	PC: Kugel
Montage des Produkts	Rohrmontage mit Montageplatte
Lampenfassungsfarbe	Farblos/farblos/farblos
[UH,nom] Nennhilfsspannung	5 V DC
Anschlussstyp	USB Typ A Buchse
Stromaufnahme	400 mA
Tonfrequenz	3800 Hz 2700 Hz
Leistungsaufnahme in W	2 W
Blinkfrequenz	2 Hz mit Blink- LED-Einheit 1 Hz mit Blink- LED-Einheit
Produktkompatibilität	Vijeo Designer 4.6 nur für den Innengebrauch HMIGTO XBTGT.... XBTGK.... XBTGC1. XBTGC2. XBTGH
Produktgewicht	0,3 kg

### Montage

Normen	EN 61000-6-2 EN 61000-6-4
Produktzertifizierungen	GOST CE UL 508 CUL RCM
Umgebungstemperatur bei Lagerung	-35...70 °C
Umgebungstemperatur bei Betrieb	0...55 °C
Schutzklasse für Stromschläge	Klasse I
Schutzart (IP)	IP54

## Verpackungseinheiten

VPE 1 Art	PCE
VPE 1 Menge	1
VPE 1 Höhe	8,2 cm
VPE 1 Breite	13,0 cm
VPE 1 Länge	41,5 cm
VPE 1 Gewicht	450,0 g
VPE 2 Art	P06
VPE 2 Menge	35
VPE 2 Höhe	80 cm
VPE 2 Breite	80 cm
VPE 2 Länge	60 cm
VPE 2 Gewicht	28,75 kg

## Nachhaltigkeit

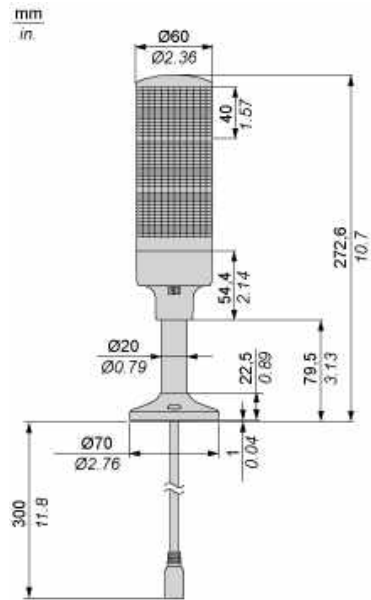
Angebotsstatus nachhaltiges Produkt	Green Premium Produkt
REACH-Verordnung	<a href="#">REACH-Deklaration</a>
EU-RoHS-Richtlinie	Übererfüllung der Konformität (außerhalb EU RoHS-Scope) <a href="#">EU-RoHS-Deklaration</a>
Quecksilberfrei	Ja
RoHS-Richtlinie für China	<a href="#">RoHS-Erklärung Für China</a>
Informationen zu RoHS-Ausnahmen	<a href="#">Ja</a>
Umweltproduktdeklaration	<a href="#">Produktumweltprofil</a>
WEEE	Das Produkt muss entsprechend bestimmter Hinweise auf Märkten der Europäischen Union entsorgt werden und darf nicht in Haushaltsabfälle gelangen.

## Vertragliche Gewährleistung

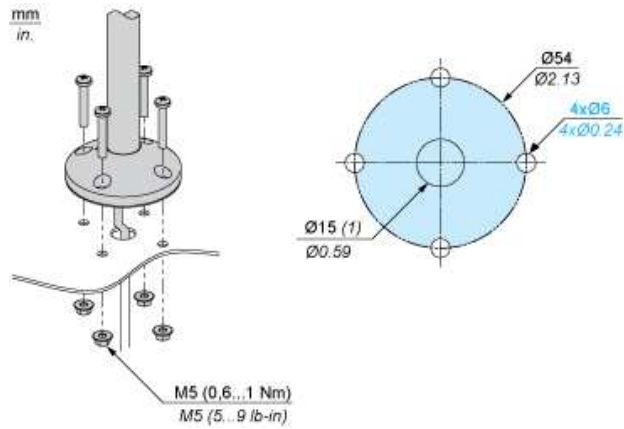
Garantie	18 months
----------	-----------

Abmessungen

Rohrmontage mit Befestigungsplatte

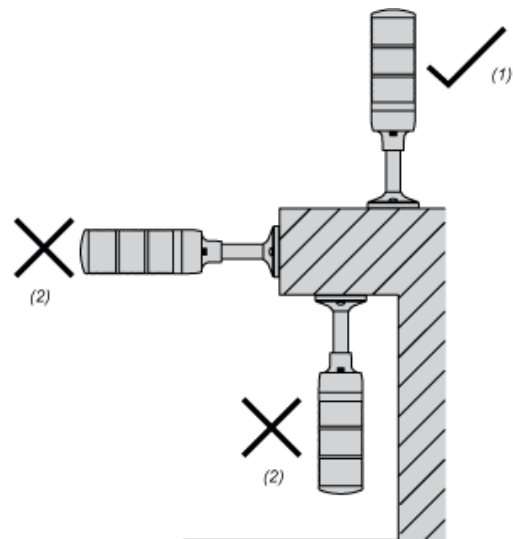


## Montage auf horizontalem Träger für Rohrmontage mit Befestigungsplatte



(1) Kabelabgang

## Ausrichtung bei der Montage



Wählen Sie eine ebene Fläche mit ausreichender Stärke und geringer Vibration für die Installation aus. Montieren Sie das Produkt gemäß der Abbildung, um die IP-Eigenschaften zu gewährleisten.

- (1) OK  
(2) NO