

CK-Schnellverschraubungen

1



Winkel-Verschraubungen CK

Betriebsdruck: entspricht dem des eingesetzten Rohres / Schlauches
 Temperaturbereich: entspricht dem des eingesetzten Rohres / Schlauches

Typ	Schlauch-Ø	Typ	Schlauch-Ø
MS vernickelt	außen x innen	MS vernickelt	außen x innen
WCK 2 MSV*	4 x 2	WCK 6 MSV	8 x 6
WCK 53 MSV	5 x 3	WCK 8 MSV	10 x 8
WCK 4 MSV	6 x 4	WCK 10 MSV	12 x 10

* Schlauchnippel demontierbar



T-Verschraubungen (auch reduzierend) CK

Typ **Messing vernickelt**
 Betriebsdruck: entspricht dem des eingesetzten Rohres / Schlauches
 Temperaturbereich: entspricht dem des eingesetzten Rohres / Schlauches

Typ **Kunststoff (POM)**
 Betriebsdruck: -0,99 bis 10 bar
 Temperaturbereich: -10°C bis max. +60°C

Typ	Typ	Schlauch-Ø
MS vernickelt	Kunststoff (POM)	außen x innen
FCK 2 MSV*	---	4 x 2
FCK 3 MSV	---	4,3 x 3
FCK 53 MSV	---	5 x 3
FCK 4 MSV	FCK 4 K	6 x 4
FCK 64 MSV	---	reduziert 8 x 6 (mittig: 6 x 4)
FCK 6 MSV	FCK 6 K	8 x 6
FCK 8 MSV	---	10 x 8
---	FCK 9 K	11,6 x 9
FCK 10 MSV	---	12 x 10


* Schlauchnippel demontierbar



Kreuz-Verschraubungen CK

Betriebsdruck: entspricht dem des eingesetzten Rohres / Schlauches
 Temperaturbereich: entspricht dem des eingesetzten Rohres / Schlauches

Typ	Schlauch-Ø	Typ	Schlauch-Ø
MS vernickelt	außen x innen	MS vernickelt	außen x innen
KCK 53 MSV	5 x 3	KCK 8 MSV	10 x 8
KCK 4 MSV	6 x 4	KCK 10 MSV	12 x 10
KCK 6 MSV	8 x 6		




Winkel-Verschraubung-Ringstücke CK-ES

Betriebsdruck: -0,95 bis 20 bar
 Temperaturbereich: -20°C bis max. +220°C

Typ	für Hohl-schraube	Schlauch	Überwurf-mutter	Hohlschrauben	Muttern	Muttern	Muttern
1.4571	M 5	6 x 4	10	M 8 x 1	1.4571	MS vernickelt	POM
LK 54 ES	M 5	6 x 4	10	M 8 x 1	VT 51/16 ES	MCK 4M5 ES	---
LK 184 ES	G 1/8"	6 x 4	15	M 10 x 1	VT 181/24 ES	MCK 4 ES	MCK 4 MSV
LK 186 ES	G 1/8"	8 x 6	15	M 12 x 1	VT 181/24 ES	MCK 6 ES	MCK 6 MSV
LK 144 ES	G 1/4"	6 x 4	15	M 10 x 1	VT 141/25 ES	MCK 4 ES	MCK 4 MSV
LK 146 ES	G 1/4"	8 x 6	15	M 12 x 1	VT 141/25 ES	MCK 6 ES	MCK 6 MSV
LK 386 ES	G 3/8"	8 x 6	15	M 12 x 1	VT 381/26 ES	MCK 6 ES	MCK 6 MSV

! Zubehör gleich mitbestellen!
 1 Stück Überwurfmutter
 1 Stück Hohl-schraube

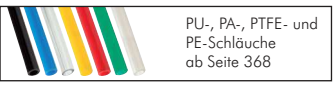


T-Verschraubung-Ringstücke CK-ES

Betriebsdruck: -0,95 bis 20 bar
 Temperaturbereich: -20°C bis max. +220°C

Typ	für Hohl-schraube	Schlauch	Überwurf-mutter	Hohlschrauben	Muttern	Muttern	Muttern
1.4571	M 5	6 x 4	10	M 8 x 1	1.4571	MS vernickelt	POM
TK 54 ES	M 5	6 x 4	10	M 8 x 1	VT 51/16 ES	MCK 4M5 ES	---
TK 184 ES	G 1/8"	6 x 4	15	M 10 x 1	VT 181/24 ES	MCK 4 ES	MCK 4 MSV
TK 186 ES	G 1/8"	8 x 6	15	M 12 x 1	VT 181/24 ES	MCK 6 ES	MCK 6 MSV
TK 144 ES	G 1/4"	6 x 4	15	M 10 x 1	VT 141/25 ES	MCK 4 ES	MCK 4 MSV
TK 146 ES	G 1/4"	8 x 6	15	M 12 x 1	VT 141/25 ES	MCK 6 ES	MCK 6 MSV
TK 386 ES	G 3/8"	8 x 6	15	M 12 x 1	VT 381/26 ES	MCK 6 ES	MCK 6 MSV

! Zubehör gleich mitbestellen!
 2 Stück Überwurfmutter
 1 Stück Hohl-schraube



Alle Angaben verstehen sich als unverbindliche Richtwerte! Für nicht schriftlich bestätigte Datenauswahl übernehmen wir keine Haftung. Druckangaben beziehen sich, soweit nicht anders angegeben, auf Flüssigkeiten der Gruppe II bei +20°C.