

Edelstahl-Schiebebügelwagen

Traglast 200 kg, Ladefläche Länge x Breite 800 x 550 mm, Plattform aus Edelstahl, Plattform geschlossen, Gestell in silber, 2 Lenk- und 2 Bremsrollen, 2 Rollen mit Feststellern



Artikelnummer: 272203

Edelstahl-Schiebebügelwagen




- Traglast 200 kg
- Ladefläche Länge x Breite 800 x 550 mm
- Ladehöhe 217 mm
- Höhe x Länge x Breite 905 x 880 x 575 mm
- Konstruktion aus Edelstahl
- Plattform aus Edelstahl
- Plattform geschlossen
- Gestell in silber
- 2 Lenk- und 2 Bremsrollen, 2 Rollen mit Feststellern
- 5 Jahre Garantie

Technische Details

Transportgerät	Transportwagen	Etagen Anzahl	1 Stück
Wagentyp	Plattformwagen	klappbar	nein
Plattformwagentyp	Schiebebügelwagen	Sicherungsrand	nein
Traglast	200 kg	Rollen Anzahl / Art	2 Lenk- und 2 Bremsrollen
Ladehöhe	217 mm	Rad Ausstattung	2 Rollen mit Feststellern
Ladeflächenlänge	800 mm	Rad-Ø	125 mm
Ladeflächenbreite	550 mm	Radanordnung	rechteckig

Plattform	geschlossen	Höhe	905 mm
Material Plattform	Edelstahl	Länge	880 mm
Aufbauten	keine	Breite	575 mm
nestbar	nein	Farbe	silber
Material	Edelstahl	Garantie	5 Jahre
Schiebebügel	1 Stück	Gewicht	13 kg

Dazu passt auch ...

219586		Cappuccinotassen-Set, Set bestehend aus: 2 Gläser ohne Henkel, aus Thermoglas, Inhalt je Tasse 250 ml
219597		Espressotassen-Set, Set bestehend aus: 2 Tassen, 2 Ablagen, aus Keramik matt in hellbeige, Inhalt je Tasse 50 ml
222830		Küchenrolle, aus Tissue mit geprägter Oberfläche, 2-lagig, Blatt Länge x Breite 240 x 230 mm