




DELTA Schalter-Geräteeinsatz UP, Kontrollschalter aus 10A 250V



Ausführung	
Produkt-Markename	DELTA
Art des Installationsschalters / Drehschalter	Nein
Art des Leuchtmittels	Kontrollschalter
Ausführung der Zusammenstellung	Basiselement
Ausführung des Betätigungselements	Wippe/Taste
Allgemeine technische Daten	
Bauart des Schalters	Ausschalter 1-polig
Montageart	Befestigung mit Kralle und Schraube
Oberflächenbearbeitung	sonstige
Werkstoff	sonstige
Versorgungsspannung	
Betriebsspannung / Nennwert	250 V
Schutzart und Schutzklasse	
Schutzart IP	IP20
Schaltvermögen	
Schaltvermögen Strom	10 A

Strom		
Schaltstrom / für Leuchtstofflampen	10 A	
Hauptstromkreis		
Betriebsstrom / Bemessungswert	10 A	
Erscheinungsbild		
Erscheinungsbild	nicht zutreffend	
Farbe	sonstige	
Produktdetails		
Produktbestandteil		
• Beschriftungsfeld	Nein	
• Meldekontakt	Nein	
• Tastschalter	Nein	
Produkteigenschaft / halogenfrei	Ja	
Anzahl		
Anzahl der Betätigungswippen	1	
Anschlüsse		
Ausführung des elektrischen Anschlusses	Steckklemme	
Mechanischer Aufbau		
Höhe	70 mm	
Befestigungsart	Unterputz	
Material / des Gehäuses	Metall	
Approbationen Zertifikate		
Referenzkennzeichen		
• gemäß DIN EN 61346-2	S	
• gemäß IEC 81346-2:2009	SF	
allgemeine Produktzulassung	Konformitätserklärung	Prüfbescheinigungen
 ÖVE	 VDE	 EG-Konf.
		Typrüfbescheinigung/Werkszeugnis Sonstige
Weitere Informationen		
Information- and Downloadcenter (Kataloge, Broschüren,...) http://www.siemens.de/lowvoltage/kataloge		
Industry Mall (Online-Bestellsystem) https://mall.industry.siemens.com/mall/de/de/Catalog/product?mlfb=5TA2150		
Service&Support (Handbücher, Betriebsanleitungen, Zertifikate, Kennlinien, FAQs,...) https://support.industry.siemens.com/cs/ww/de/ps/5TA2150		
Bilddatenbank (Produktfotos, 2D-Maßzeichnungen, 3D-Modelle, Geräteschaltpläne, ...) http://www.automation.siemens.com/bilddb/cax_de.aspx?mlfb=5TA2150		

