

RAU

établi

Serie 8000

hauteur x largeur x profondeur 880 x 750 x 700 mm, plateau de table en hêtre, force 450 kg, exécution du châssis 4 pieds avec roulettes escamotables, équipement : 1 tiroir, 1 armoire, 1 barre de poussée, châssis avec finition époxy résistante aux chocs et aux rayures en RAL7035 gris clair, face avant avec finition époxy résistante aux chocs et aux rayures en RAL5010 bleu gentiane, soubassement 2 roulettes pivotantes et 2 roulettes fixes



RAU.



Numéro d'article: 148690



RAU Établi Serie 8000

établi




- hauteur x largeur x profondeur 880 x 750 x 700 mm
- plateau de table en hêtre
- épaisseur de panneau 40 mm
- force 450 kg
- exécution du châssis 4 pieds avec roulettes escamotables
- équipement : 1 tiroir, 1 armoire, 1 barre de poussée
- hauteur des tiroirs 1x180 mm
- force par tiroir 100 kg
- tiroirs sur glissière à galets, extension 90 %
- avec poignée barre
- avec bandes d'inscription
- structure en acier

- châssis avec finition époxy résistante aux chocs et aux rayures en RAL7035 gris clair
- face avant avec finition époxy résistante aux chocs et aux rayures en RAL5010 bleu gentiane
- soubassement 2 roulettes pivotantes et 2 roulettes fixes
- avec bandage caoutchouc sur jante polypropylène
- Ø de roue 100 mm
- Produit livré livré monté
- 10 années de garantie

Détails techniques

| | | | |
|------------------------------|---|--------------------------|---|
| type de meuble | table | poignée | poignée barre |
| type de table | éta bli | champ d'inscription | bandes d'inscription |
| Exécution du bâti | 4 pieds avec roulettes escamotables | matériau de plaque | hêtre |
| forme de châssis | piè tement 4 pieds | matériau de châssis | acier |
| hauteur | 880 mm | surface de châssis | finition peinture époxy |
| largeur | 750 mm | couleur du châssis | gris clair // RAL7035 |
| profondeur | 700 mm | surface de face avant | finition peinture époxy |
| épaisseur de panneau | 40 mm | couleur de la face avant | bleu gentiane // RAL5010 |
| charge | 450 kg | nombre de portes | 1 pièce |
| hauteur réglable | non | roulant | oui |
| conducteur d'électricité | non | nombre/type de roulettes | 2 roulettes pivotantes et 2 roulettes fixes |
| équipement éta bli | 1 tiroir, 1 armoire, 1 barre de poussée | pneumatique | caoutchouc |
| nombre de tiroirs | 1 pièce | matériau de jante | polypropylène |
| nombre x hauteur tiroirs | 1x180 mm | Ø de roue | 100 mm |
| Hauteur frontale 180 mm | 1 pièce | livraison | livré monté |
| capacité de charge de tiroir | 100 kg | garantie | 10 années |
| extension tiroir | 90 % | Poids | 90 kg |
| glissière tiroir | sur glissière à galets | | |

Accessoires

| | | |
|--------|---|--|
| 148771 |  | kit de séparateurs pour tiroirs pour éta bli, 1 séparateurs longitudinaux + 4 séparateurs en tôle, convient pour hauteur frontale 180 - 360 mm |
| 148773 |  | kit de séparateurs pour tiroirs, avec 16 compartiments, convient pour hauteur frontale 120 - 360 mm, hauteur 90 mm |
| 148774 |  | tapis de sol anti-dérapage pour éta bli, largeur x profondeur 490 x 560 mm |