

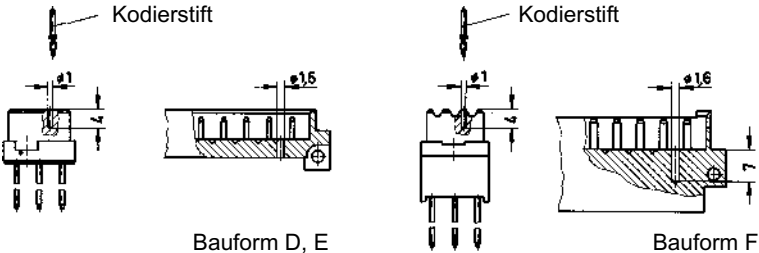
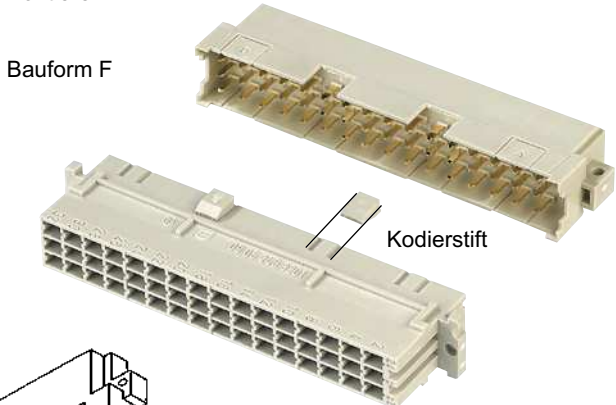
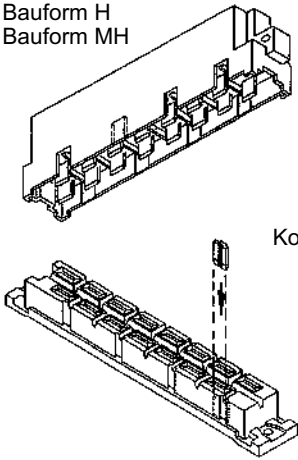


Bezeichnung	Artikelnummer	Maßzeichnung	Maße in mm
<p>Kodierung <u>ohne</u> Kontaktverlust</p> <p>mit Kodierstift</p>	<p>Kodierstift 09 06 000 9950</p> <p>Setzwerkzeug 09 99 000 0103</p>	<p>Messerleiste an vorzentrierter Stelle nach Skizze aufbohren. In Federleiste Kodierstift mit Setzwerkzeug in vorhandene Bohrung einsetzen. Diese Kodierungsart ist zurzeit nur für die Bauformen D, E, F und Übergangselemente I verwendbar.</p>  <p>Metall</p>  <p>Montagebeispiel</p>  <p>Bauform D, E</p> <p>Bauform F</p>	
<p>mit Kragenkodierung</p> <p>Bauform F</p>	<p>Kodierstift 09 06 001 9919</p>	<p>Den Kodierstift in die Federleiste nach Skizze einstecken. Die korrespondierende Ausnehmung am Messerleistenkragen ausbrechen. Die Steckverbinder mit Kodierung lassen sich im Raster 20,32 mm im Einschubrahmen montieren.</p>  <p>Bauform F</p> <p>Kodierstift</p>	
<p>mit Kragenkodierung</p> <p>Bauformen H, MH 24 + 7</p>	<p>Kodierstift 09 06 001 9918</p>	<p>Bauform H Bauform MH</p>  <p>Kodierstift</p>	
<p>Zange zum Ausbrechen der Kodierungen</p>	<p>09 99 000 0242</p>	