

Öffnungssystem für grifflose Möbelfronten

- ▶ Zubehör
- ▶ Für Push to open Pin / Push to open Magnet zum Einbohren



- ▶ Hochwertiger Designadapter zur Aufwertung des Möbelprogramms
- ▶ Zur Kombination mit Einbohrvarianten Push to open Pin und Push to open Magnet
- ▶ Push to open Einbohrvariante ist separat zu bestellen
- ▶ Für voll vorliegende, halb vorliegende und einliegende Türen
- ▶ Material Befestigungsgehäuse: Kunststoff anthrazit
- ▶ Material Gehäuse: Zinkdruckguss

Designadapter

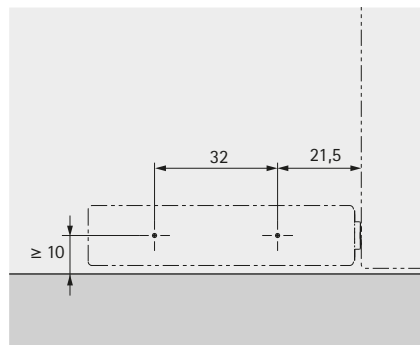
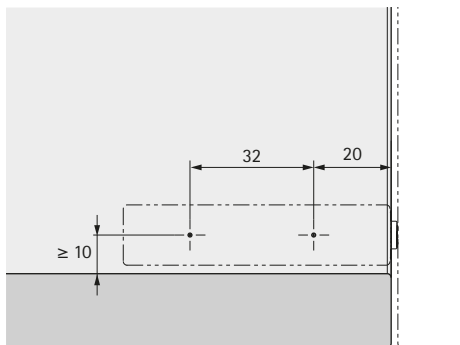


Set besteht aus:

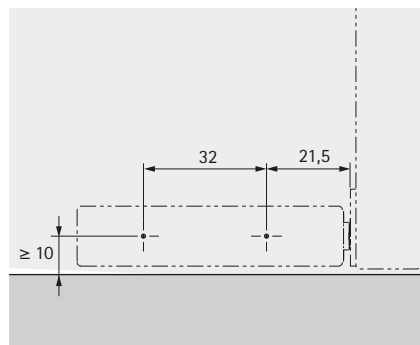
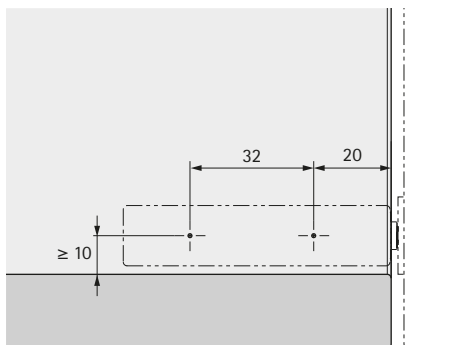
- ▶ 1 Stück Befestigungsgehäuse
- ▶ 1 Stück Designadapter

Material	Bestell-Nr.	VE
vernickelt	9 089 633	1/25 Set
obsidianschwarz	9 089 566	1/25 Set

Bohrbild Befestigungsgehäuse für vorliegende oder einliegende Tür mit Push to open Pin



Bohrbild Befestigungsgehäuse für vorliegende oder einliegende Tür mit Push to open Magnet



Hinweise

- ▶ Verwendung Varianten siehe „Einsatzbereiche / Anwendungsempfehlungen“ 112 - 113
- ▶ Montage siehe „Technische Informationen“ 124 - 126



hettich.com/short/bda9fb