

bott **établi roulant** verso

hauteur x largeur x profondeur 930 x 700 x 600 mm, plateau de table en linoléum, équipement : 1 armoire, châssis avec finition époxy résistante aux chocs et aux rayures en RAL7035 gris clair, face avant avec finition époxy résistante aux chocs et aux rayures en RAL7016 gris anthracite, soubassement 4 roul.

Numéro d'article: 231709







établi roulant

- hauteur x largeur x profondeur 930 x 700 x 600 mm
- plateau de table en linoléum
- épaisseur de panneau 30 mm
- équipement : 1 armoire
- structure en acier
- châssis avec finition époxy résistante aux chocs et aux rayures en RAL7035 gris clair
- face avant avec finition époxy résistante aux chocs et aux rayures en RAL7016 gris anthracite
- soubassement 4 roul.
- Ø de roue 100 mm

Détails techniques

type de meuble	table	matériau de châssis	acier
type de table	établi	surface de châssis	finition peinture époxy
hauteur	930 mm	couleur du châssis	gris clair // RAL7035
largeur	700 mm	surface de face avant	finition peinture époxy
profondeur	600 mm	couleur de la face avant	gris anthracite // RAL7016
épaisseur de panneau	30 mm	roulant	oui
hauteur réglable	non	nombre/type de roulettes	4 roul.
équipement établi	1 armoire	Diamètre de roue	100 mm
matériau de plaque	linoléum	Poids	47,554 kg
couleur de la plaque	gris		

Cela s'adapte aussi ...

102657		bac à bec, hauteur x largeur x profondeur 50 x 102 x 85 / 70 mm, en polypropylène en vert
217145		dévidoir de ruban adhésif, dévidoir en métal
218389		mallette de secours pour entreprise, remplissage : selon DIN 13157, mallette en plastique coloris orange, avec support mural
230322		tabouret pivotant, assise hauteur x diamètre 410 - 570 x 340 mm, chaise ronde en polyuréthane en noir, structure en aluminium aluminium-argenté, vérin chromé, piètement avec 5 roulettes