

Scherenhubtisch

Traglast 5000 kg, geschlossene Plattform, Plattform Länge x Breite 2500 x 1250 mm, Nutzhub 1600 mm, Einfachscherer aus Stahl mit Lackierung in RAL5015 Himmelblau



Artikelnummer: 140021



Scherenhubtisch

mit Einfachscherer


Scherenhubtisch

- Traglast 5000 kg
- geschlossene Plattform
- Plattform Länge x Breite 2500 x 1250 mm
- aus Glatblech mit Lackierung in RAL5015 Himmelblau
- Nutzhub 1600 mm
- Bauhöhe 410 mm
- Hubzeit 28 s
- Hubausführung elektrisch
- besonders sicher durch Totmannsteuerung
- Einfachscherer aus Stahl mit Lackierung in RAL5015 Himmelblau
- verwindungssteife Stahlkonstruktion
- Energieverbrauch 4,4 kW
- mit 400V/24 V DC
- Schutzart IP54: Staubablagerung im Inneren, Spritzwasser alle Richtungen
- Gewicht 1400 kg






Technische Details

Hebegerät	Hubtisch	Farbe Plattform	blau// RAL5015
Hubtischtyp	Scherenhubtisch	Bedienung Hub	elektrisch
Traglast	5000 kg	Scheren Ausführung	Einfachscherer
Länge Plattform	2500 mm	Material	Stahl
Breite Plattform	1250 mm	Oberfläche Schere	lackiert
Hubhöhe (min.)	410 mm	Farbe Schere	blau// RAL5015
Hubhöhe (max.)	1600 mm	Energieverbrauch	4,4 kW
Hubzeit	28 s	Spannungsversorgung	400V/24 V DC
Nutzhub	1600 mm	IP Schutzart	54: Staubablagerung im Inneren, Spritzwasser alle Richtungen
Bauhöhe	410 mm	Wiegefunktion	nein
Plattformtyp	geschlossene Plattform	WEEE-Geräteart	Großgerät KAT 4
Material Plattform	Glattblech	Sicherheitsausstattung	besonders sicher durch Totmannsteuerung
Oberfläche Plattform	lackiert	Gewicht	1400 kg

Zubehör

141192		Ausstattungspaket, für Scherenhubtisch, Traglast 5000 kg, Aufpreis! Artikel nur zusammen mit Hauptprodukt bestellbar/lieferbar
--------	-----------------------------------------------------------------------------------	--------------------------------------------------------------------------------------------------------------------------------

Dazu passt auch ...

149422		Stirnrad-Flaschenzug, Zuglast 3000 kg, Hubhöhe 3 m, Anzahl Kettenstränge 1
210799		Palettenhubwagen, Traglast 5000 kg, Gabel Länge x Breite 1150 x 210 mm, Lenkräder mit Stahl-Bereifung, Breite x Ø 50 x 200 mm, Gabelrollen Tandem mit Stahl-Bereifung, Breite x Ø 75 x 80 mm
354036		Rundschlingen-Gehänge, Traglast einfach direkt 8400 kg, Nutzlänge 1 m, Strangzahl: 4 Stück, aus Polyester in grau
508980		Kombikatze, Zuglast 5000 kg, Rollkatze, Hubhöhe 3 m
670488		Hebeband, Traglast einfach direkt 5000 kg, Nutzlänge 6 m, aus Polyester in rot